

Casamentos Prematuros em Nampula:

Que Distritos Estão Mais Afectados?



Casamentos Prematuros em Nampula:

Que Distritos Estão Mais Afectados?

Carlos Arnaldo
Milton Sengo
Estêvão Manhice
Milton Langa
Boaventura Cau

Maputo, 2017

Título: Casamentos Prematuros em Nampula: Que Distritos Estão Mais Afectados?

Autores

Carlos Arnaldo
Milton Sengo
Estêvão Manhice
Milton Langa
Boaventura Cau

Edição
CEPSA

Design Gráfico:
Milton Langa

Revisão
CEPSA

Impressão e Acabamento
CEPSA

Tiragem: 100 Exemplares

Endereço do editor
Centro de Pesquisa em População e Saúde (CEPSA)
Rua de França, n.º 72 2º Andar
Tel: +258 21 415 328
cepsa@cepsamoz.org | www.cepsamoz.org
Maputo – Moçambique

Resumo

Nampula é a província do país com a maior prevalência de casamentos prematuros em Moçambique. Duas em cada dez raparigas na província de Nampula estão casadas aos 16 anos e metade estão casadas aos 18 anos de idade. Este índice elevado de casamentos prematuros no país, e em particular na província de Nampula, tem atraído a atenção de vários seguimentos da sociedade, instituições do Governo, organizações da sociedade civil e parceiros no fortalecimento de acções de advocacia e sensibilização para a eliminação desta prática. Como forma de contribuir para os esforços de prevenção e combate aos Casamentos Prematuros na província de Nampula, o CEPSA produziu a partir dos dados dos Censos de 1997 e 2007 a presente brochura que, mostra a representação cartográfica dos distritos desta província onde este fenómeno está mais pronunciado, de modo a que esses distritos sejam prioritários nos esforços para a eliminação dos casamentos prematuros.

Índice

<i>1. Introdução.....</i>	<i>1</i>
<i>2. Indicadores de casamento e principais constatações ...</i>	<i>3</i>
<i>2.1 Percentagem de mulheres menores de 18 anos alguma vez casadas.....</i>	<i>3</i>
<i>A. Percentagem de mulheres casadas entre os menores de 16 anos</i>	<i>3</i>
<i>B. Percentagem de mulheres casadas entre os menores de 18 anos</i>	<i>3</i>
<i>2.2. Idade média ao primeiro casamento</i>	<i>7</i>
<i>3. Conclusão</i>	<i>10</i>
<i>Referências</i>	<i>11</i>

1. Introdução

Moçambique está entre os dez países do mundo com a maior prevalência de casamentos prematuros. Análises baseadas em Inquéritos Demográficos e de Saúde (IDS) realizados no país mostram que cerca de 10% das mulheres moçambicanas estão casadas aos 15 anos e metade aos 19 anos (Silva-Leander, Basak & Schneider, 2014). A província de Nampula é a que apresenta a maior prevalência de casamentos prematuros no país. Nesta província duas em cada dez raparigas estão casadas aos 16 anos e pouco mais da metade estão aos 18 anos, o que corresponde a uma idade média ao primeiro casamento de 16.6 anos em 2007. Esta situação expõe as jovens mulheres ao risco de uma gravidez/maternidade precoce e suas consequências negativas para a saúde e desenvolvimento social das jovens mães e dos seus filhos (Arnaldo, Frederico & Dade, 2014).

O reconhecimento das consequências negativas dos casamentos prematuros na sociedade moçambicana tem levado várias instituições do Governo e organizações da sociedade civil a intensificar acções de advocacia e sensibilização da sociedade para a sua eliminação. Estes esforços também têm sido direccionados para estudos que permitam um melhor conhecimento da magnitude, tendências, determinantes e impacto dos casamentos prematuros, como forma de obter informação para a concepção e desenho de políticas, (CECAP, 2015; UNICEF, 2015).

Até ao momento, os estudos existentes, embora reconheçam a heterogeneidade da prevalência dos casamentos prematuros ao longo do país e das províncias, por serem baseados em inquéritos amostrais cuja cobertura não permite obter dados desagregados para níveis abaixo do provincial, não tem sido capazes de providenciar informação de nível distrital. Dados desagregados permitem a descoberta de lugares (distritos) de maior vulnerabilidade e a visualização de áreas onde certos factores convergem para criar desvantagens (Weiner, 2010).

De facto, a ausência de dados desagregados a um nível abaixo da província é, segundo a Estratégia Nacional de Prevenção e Combate aos Casamentos Prematuros em Moçambique (2016-2019) (Conselho de Ministros, 2015), um dos factores que dificultam as intervenções para a prevenção e combate desta prática em Moçambique. Um dos princípios orientadores desta estratégia é a centralização das acções de prevenção e combate aos casamentos prematuros na comunidade, envolvendo as famílias e as lideranças locais, mas, a ausência de dados de nível distrital não permite uma melhor visualização da situação e orientem intervenções direccionadas aos locais mais críticos.

Assim, com vista a apoiar as acções de prevenção e combate aos casamentos prematuros através de disponibilização de evidência, o Centro de Pesquisa

em População e Saúde (CEPSA) estimou a partir dos dados dos Censos de População e Habitação de 1997 e 2007, indicadores de casamentos prematuros por distrito na província de Nampula e fez a sua representação cartográfica para melhor visualização dos distritos com maior e menor prevalências de casamentos prematuros.

O CEPSA acredita que só com o conhecimento profundo sobre onde existe maior prevalência dos casamentos prematuros podem se direccionar me-

lhor as acções transversais e integradas para sua prevenção e combate. Assim, a presente brochura apresenta os mapas da distribuição espacial de indicadores seleccionados sobre casamentos prematuros por distrito na província de Nampula. O mapa permite a visualização do padrão distrital de casamentos prematuros na província e pode ser útil para iniciativas de prevenção e combate a este fenómeno nesta província.

2. Indicadores de casamento e principais constatações

Foram seleccionados dois indicadores de casamento que podem ser obtidos a partir dos dados do Censo: Percentagem de mulheres menores de 18 anos alguma vez casadas e Idade média ao primeiro casamento.

2.1 Percentagem de mulheres menores de 18 anos alguma vez casadas

Este indicador foi calculado a partir da resposta à pergunta sobre o estado civil nos Censos de 1997 e 2007. A pergunta foi feita a todos que até à data do Censo tinham idade de 12 ou mais anos e a mesma tinha cinco categorias de resposta: solteiro, pessoa que nunca se casou ou viveu maritalmente; casado, pessoa que vive em união civil ou religiosa; união marital, pessoa que vive maritalmente ou segundo os costumes locais; separado/ divorciado, pessoa separada por lei ou não; e viúvo/a, pessoa que perdeu marido ou esposa (INE, 2013). Assim, foram consideradas como alguma vez casadas todas as mulheres que caíram nas últimas quatro categorias.

Segundo a Lei da Família (Assembleia da República, 2004) a idade mínima legal de casamento em Moçambique é de 18 anos para ambos sexos. Sendo que, a título excepcional e com consentimento dos pais/representantes legais, os menores de 18 anos que tenham pelo menos 16 anos podem legalmente

casar-se. Considerando este facto, foram calculadas duas percentagens: a das mulheres casadas entre os menores de 16 anos e a das mulheres casadas entre as menores de 18 anos.

Estas percentagens estão representadas nos mapas 01 e 02 a nível nacional e pelos mapas 01-03 e 02-03 para a província de Nampula, em anexo.

A. Percentagem de mulheres casadas entre os menores de 16 anos

Ao nível do país e como mostram os estudos baseados nos IDS's, os casamentos prematuros são mais prevalentes nos distritos do Norte do país e menos nos do Sul. Por exemplo, em 2007 mais de 15% das meninas menores de 16 anos estavam casadas ou em união em 26 dos 146 distritos do país, todos localizados no Norte de Moçambique.

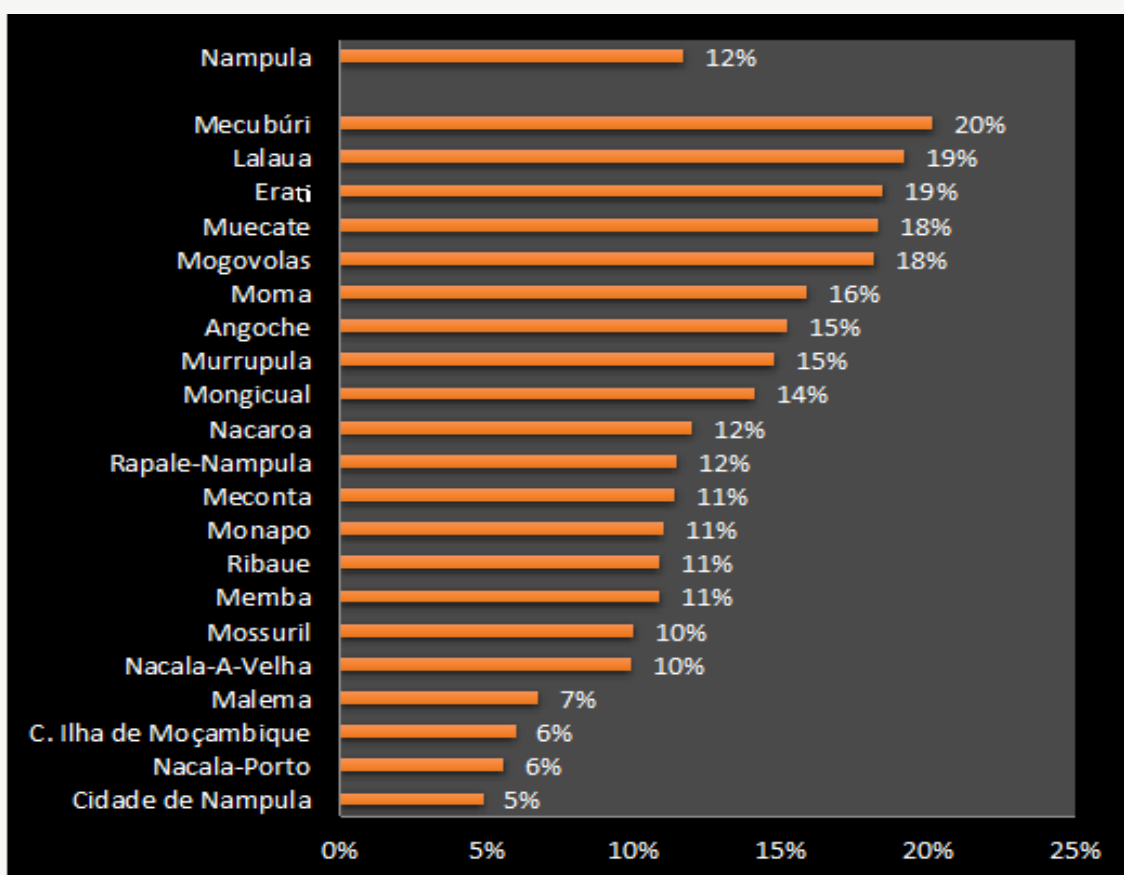
Mais de 20% das meninas menores de 16 anos estão casadas/unidas no distrito de Mecubúri.

Na província de Nampula em 1997 cerca de 18,3% de meninas menores de 16 anos de idade estavam casadas, tendo esta percentagem diminuído para cerca de 11,7% em 2007. Em 2007 os distritos de Mecubúri (20.2%), Lalaua, (19.2%), Eráti (18.5%), Muecati (18.2%), Moma (15.9%) e Angoche (15.2%), apresentavam uma elevada percentagem de meno-

res de 16 anos casadas (Gráfico 1).

O distrito de Mecubúri faz parte dos 8 distritos da região Norte do país onde mais de 20% das meninas menores de 16 anos estavam casadas/unidas (veja o Mapa 01, em anexo).

Gráfico 1: Percentagem de meninas menores de 16 anos alguma vez casadas por distrito, Nampula 2007



Fonte: Cálculo dos autores com base no Censo 2007.

B. Percentagem de mulheres casadas entre os menores de 18 anos

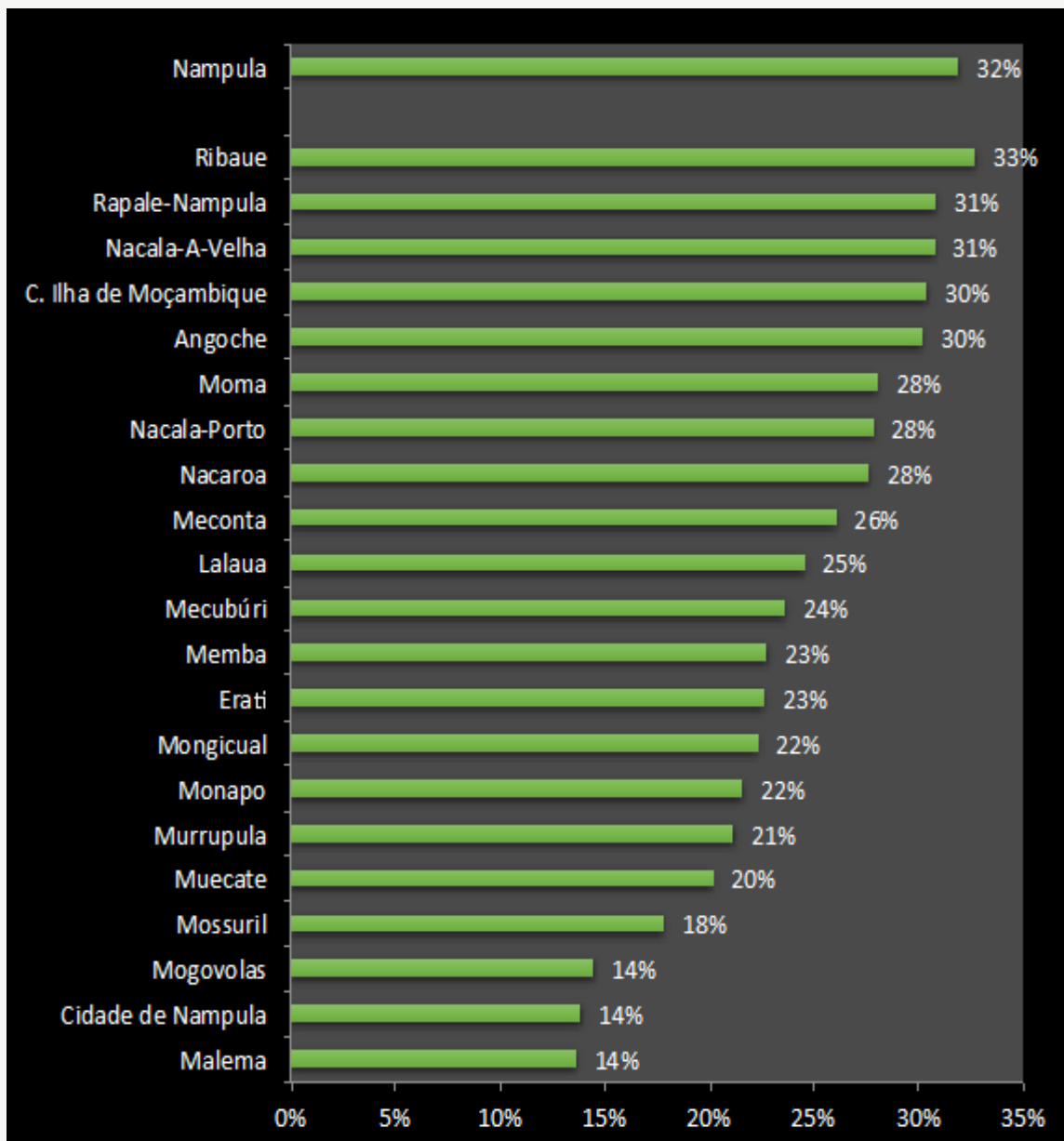
O padrão de variação deste indicador ao longo do país é similar ao do indicador previamente analisado, pois, mostra que os casamentos prematuros são mais prevalentes nos distritos da região Norte e menos nos da região Sul do país.

Na província de Nampula, em 1997, cerca de 41% de raparigas entre menores de 18 anos estavam casadas, tendo esta percentagem diminuído para cerca de 32% em 2007. Os distritos com maior prevalência (acima de 30%) são Mecubúri (32.7%), Mogovolas (30.9%), Lalaua (30.8%), Eráti (30.4%) e Muecati (30.2%) (Gráfico 2 e Mapa, 02-03, em anexo).

No geral, a província de Nampula registou progressos na redução da prevalência de casamentos prematuros de 1997 a 2007, como resultado de acções de prevenção e combate a esta prática, no entanto, persistem proporções não negligenciáveis de raparigas que continuam a se casar entre as menores de 16 anos de idade e entre as menores de 18 anos.

Mais de um terço das raparigas menores de 18 anos estão casadas/unidas nos distritos de Mecubúri, Mogovolas, Lalaua, Namapa-Eráti e Muecate na província de Nampula.

Gráfico 2: Percentagem de raparigas menores de 18 anos alguma vez casadas por distrito, Nampula 2007



Fonte: Cálculo dos autores com base no Censo 2007.

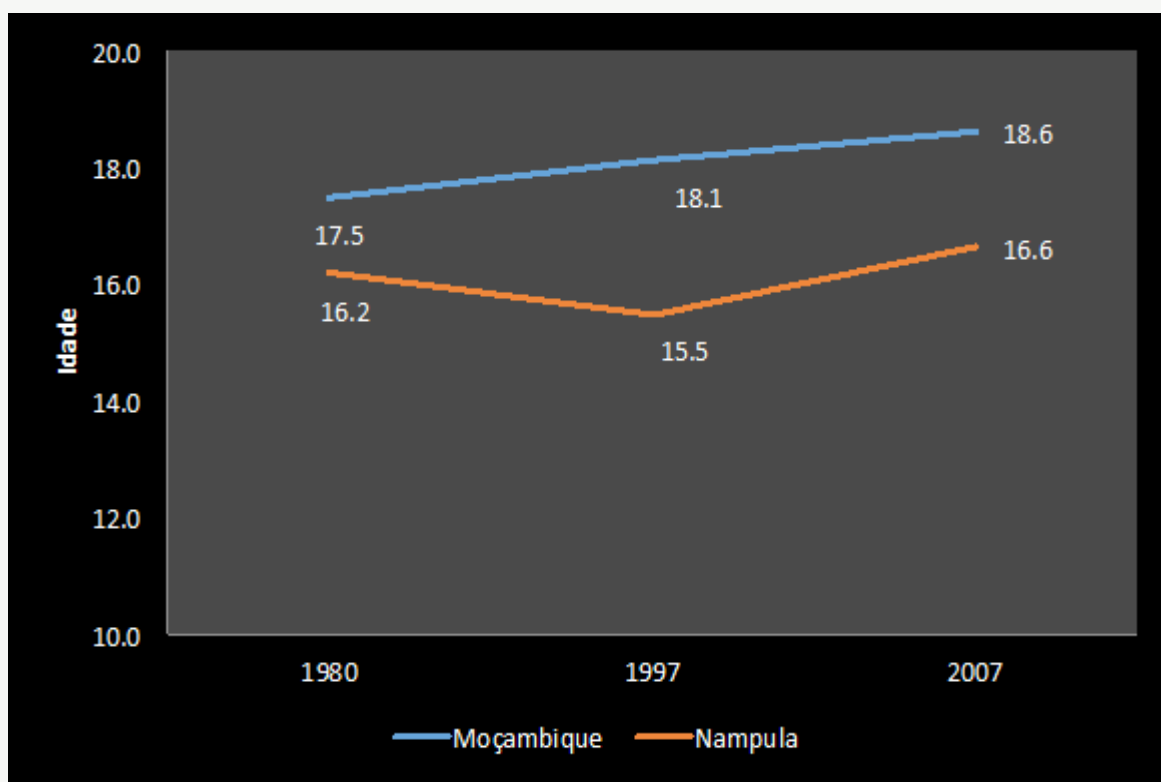
2.2. Idade média ao primeiro casamento

A idade média ao primeiro casamento é um indicador sintético sobre quão cedo ou tarde as pessoas entram no casamento/união. No entanto, o seu cálculo pressupõe a recolha de informação sobre a idade ao primeiro casamento que só é possível em inquéritos. Como o Censo não recolhe informação sobre a idade de casamento, o cálculo da idade média ao primeiro casamento aqui representada foi feito aplicando o método de Hajnal (1953) que usa as proporções das pessoas nunca casadas (solteiras) por idade. O cálculo da idade média ao primeiro casamento ao nível do país e para a província de Nampula foi feito para ambos os sexos. Os resultados são apresentados nos mapas, 03 e 06, 03-03 e 06-03

respectivamente, em anexo.

A província de Nampula apresenta a idade de casamento mais baixa do país, cerca de 4 anos mais baixa que a média nacional. Como se pode verificar através do Gráfico 3, a idade ao primeiro casamento das mulheres tem vindo a aumentar tanto na província de Nampula como no país como um todo, isto é, as mulheres estão a casar cada vez mais tarde. Os homens, casam em média 5 anos mais tarde de que as mulheres, uma diferença entre homens e mulheres igual a média nacional. Assim, a idade média de casamento na província de Nampula em 2007 é de 16.6 anos para os homens e 16.6 anos para as mulheres.

Gráfico 3: Tendência da idade média ao primeiro casamento, Mulheres 1980-2007



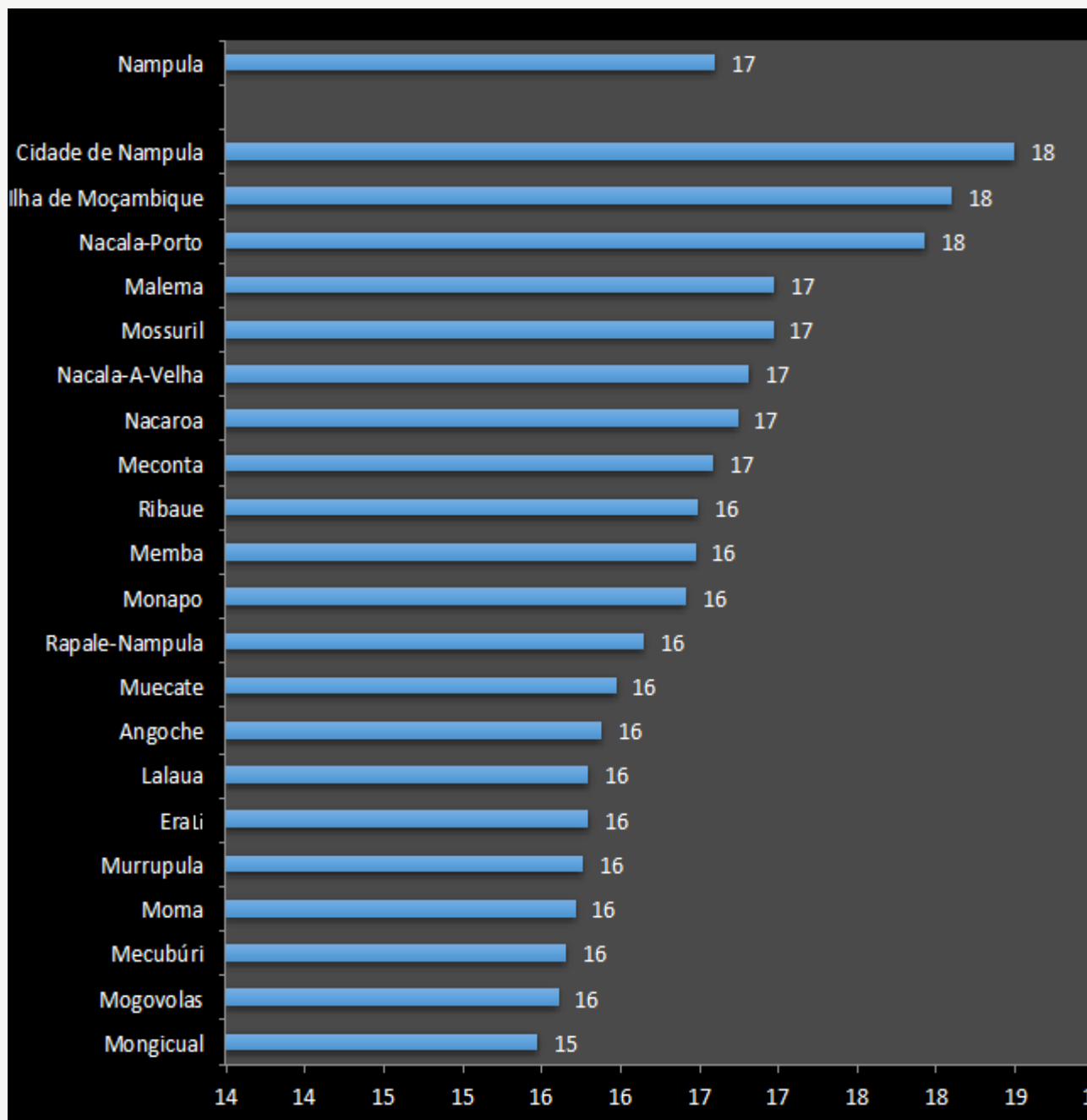
Fonte: 1980, 1997 e 2007.

A idade média ao primeiro casamento, sobretudo a das mulheres, é heterogénea ao longo da província. Assim, o padrão distrital da idade média ao primeiro casamento das mulheres segue o padrão apresentado pela prevalência dos casamentos prematuros que foi discutida na secção anterior.

Em 1997 a idade média ao primeiro casamento das mulheres era inferior a 16 anos em 15 dos 21 distritos da província de Nampula, tendo baixado para 08 distritos em 2007. Nos distritos de Mongicual, Mogovolas, Mecubúri, Moma, Morrupula, Namapa-Erati, Lalaua e Angoche, a idade média ao primeiro casamento era inferior à idade legal excepcional (de 16 anos) para o casamento. Considerando a idade legal de casamento normal, de 18 anos, todos os distritos em 1997 e 19 dos 21 distritos em 2007 tinham a idade média de casamento das mulheres inferior à idade legal. Em 2007 apenas os distritos da Cidade da Ilha de Moçambique e o da Cidade de Nampula tinham uma idade média de casamento das mulheres igual ou superior a idade legal de casamento de 18 anos (Gráfico 4).

Em 2007, nos distritos de Mongicual, Mogovolas, Mecubúri, Moma, Morrupula, Namapa-Erati, Lalaua e Angoche, na província de Nampula, a idade média ao primeiro casamento era inferior à idade legal excepcional (de 16 anos).

Gráfico 4: Idade média ao primeiro casamento por distrito, Mulheres Nampula 2007



Fonte: Cálculo dos autores com base no Censo 2007.

3. Conclusão

A presente brochura apresenta a estimativa de indicadores de casamento prematuro na província de Nampula e a sua representação cartográfica, de modo a identificar os distritos que apresentam maior prevalência do fenómeno. Apesar de se observar uma tendência para um casamento cada vez mais tardio, a província de Nampula continua a ser a província onde as mulheres casam-se mais cedo ao nível do país, com apenas três (Cidade de Nampula, Cidade da Ilha de Moçambique e Nacala-Porto) dos 21 distritos a apresentarem uma idade média ao primeiro casamento igual ou superior à idade mínima legal de casamento de 18 anos.

A situação dos casamento prematuros é mais preocupante em 8 dos 21 distritos da província,

nomeadamente, Mongincual, Mogovolas, Moma, Morrupula, Namapa-Erati, Lalaua, Angoche e Mecubúri, onde mais de 20% das raparigas menores de 16 anos já estão casadas e/ou a idade média ao primeiro casamento é inferior a 16 anos, idade a partir da qual excepcionalmente é permitida a celebração do casamento em Moçambique. As razões pelas quais estes distritos apresentam estes índices ainda estão em investigação.

Assim, embora haja necessidade de se prevenir e combater os casamentos prematuros em toda a província de Nampula, as constatações desta brochura sugerem que se deve dar prioridade aos 8 distritos mais afectados da província.

4. Referências

Arnaldo, C., M. Frederico & A. Dade. 2014. “Tendências e Factores Associados à Maternidade Precoce em Moçambique.” Pp. 87-110 in B. M.

Cau & C. Arnaldo (eds.) Adolescentes e Jovens em Moçambique: Uma Perspectiva Demográfica e de Saúde. Maputo: Centro de Pesquisa em População e Saúde.

Assembleia da República. 2004. “Lei da Família. Lei Nº10/2004 de 25 de Agosto.” Boletim da República I Série Número 34.

CECAP. 2015. “Situação dos Casamentos Prematuros em Moçambique: Tendências e Impacto.” Maputo: Coligação para a Eliminação dos Casamentos Prematuros (CE- CAP).

Conselho de Ministros. 2015. “Estratégia Nacional de Prevenção e Combate dos Casamentos Prematuros em Moçambique (2016-2019).” Maputo.

Hajnal, J. 1953. “Age at marriage and proportions marrying.” *Population Studies*. 7(2): 111-136.

INE. 2013. “Panorama Sócio-Demográfico de Moçambique.” Maputo: Instituto Nacional de Estatística.

Silva-Leander, S., B. Basak & P. Schneider. 2014. “Situation Analysis Mozambique: Study on child marriage and teenage pregnancy in Mozambique (DHS 2011).” Oxford Policy Management.

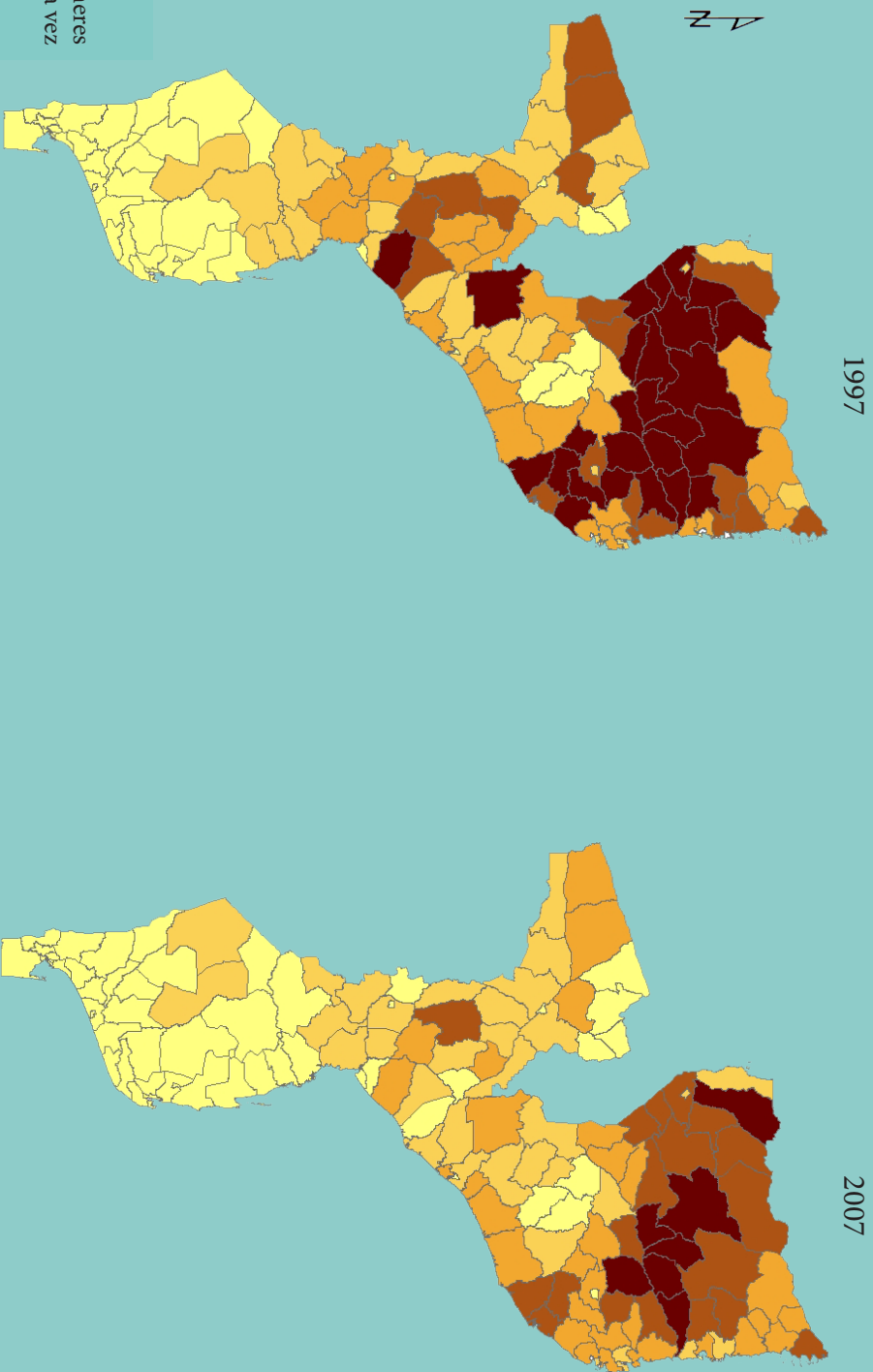
UNICEF. 2015. “Casamento Prematuro e Gravidez na Adolescência em Moçambique: Causas e Impacto.” Maputo: Fundo das Nações Unidas para a Infância.

Weiner, A. 2010. “Geographic variations in inequalities in access to sexual and reproductive health services.” *Studies in Family Planning* 1(2): 134-138.

Anexos

Tabela A1: Indicadores de casamentos prematuros por distrito, mulheres, Nampula 1997-2007

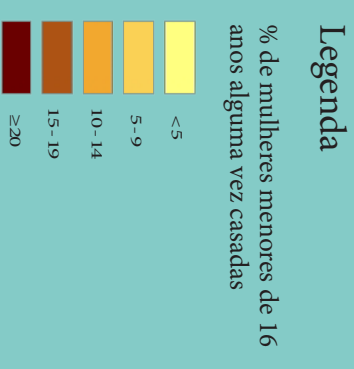
Distrito	Idade média ao 1º casamento		% de menores de 16 anos alguma vez casadas		% de menores de 18 anos alguma vez casadas	
	1997	2007	1997	2007	1997	2007
Cidade de Nampula	17.8	18.5	5.7	4.9	15.9	13.9
Angoche	15.4	15.9	18.3	15.2	32.6	27.9
Erati	14.1	15.8	31.7	18.5	45.4	30.4
C. Ilha de Moçambique	17.5	18.1	5.6	6.0	15.1	13.6
Lalaua	14.7	15.8	32.5	19.2	47.2	30.8
Malema	16.9	17.0	9.6	6.8	22.3	17.8
Meconta	14.6	16.6	21.8	11.4	36.3	22.8
Mecubúri	14.2	15.7	36.1	20.2	50.0	32.7
Memba	14.5	16.5	18.7	10.9	33.5	21.6
Mongicual	13.8	15.5	28.0	14.1	41.6	26.1
Mogovolas	14.2	15.6	31.8	18.2	46.1	30.9
Moma	13.8	15.7	26.0	15.9	39.4	27.7
Monapo	15.9	16.4	13.7	11.0	27.3	22.3
Mossuril	16.3	17.0	10.8	10.0	23.3	21.2
Muecate	13.1	16.0	38.6	18.3	51.3	30.2
Murupula	14.9	15.8	27.8	14.8	42.2	28.1
Nacala-Porto	17.3	17.9	5.2	5.6	15.2	14.5
Nacala-A-Velha	15.6	16.8	10.9	9.9	23.6	20.2
Nacaroa	15.6	16.7	19.7	12.0	35.9	22.7
Rapale-Nampula	15.4	16.1	18.3	11.5	34.6	24.6
Ribaue	16.5	16.5	13.7	10.9	29.3	23.7
Nampula	15.5	16.6	18.3	11.7	40.6	31.9



Nota: Casamento prematuro representado pela % de mulheres com menos de 16 anos alguma vez casadas.

Fonte : Censos de População de 1997 e 2007

1 cm = 80 km



Apoio financeiro:



Copyright © CEPSA 2016

Centro de Pesquisa em População e Saúde

Rua de França Nº 72, 2º Andar/D

Tel : +258 21 415 328

cepsa@cepsa.moz.org

www.cepsa.moz.org

Maputo - Moçambique

Ficha Técnica:

Compilação e/ou Cálculo de

Indicadores: Carlos Arnaldo

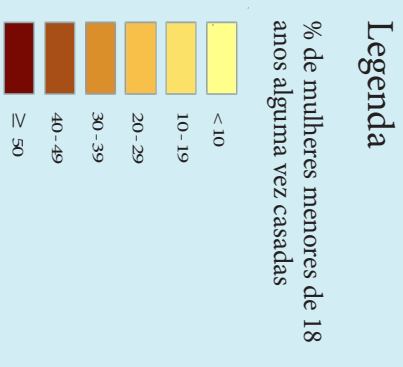
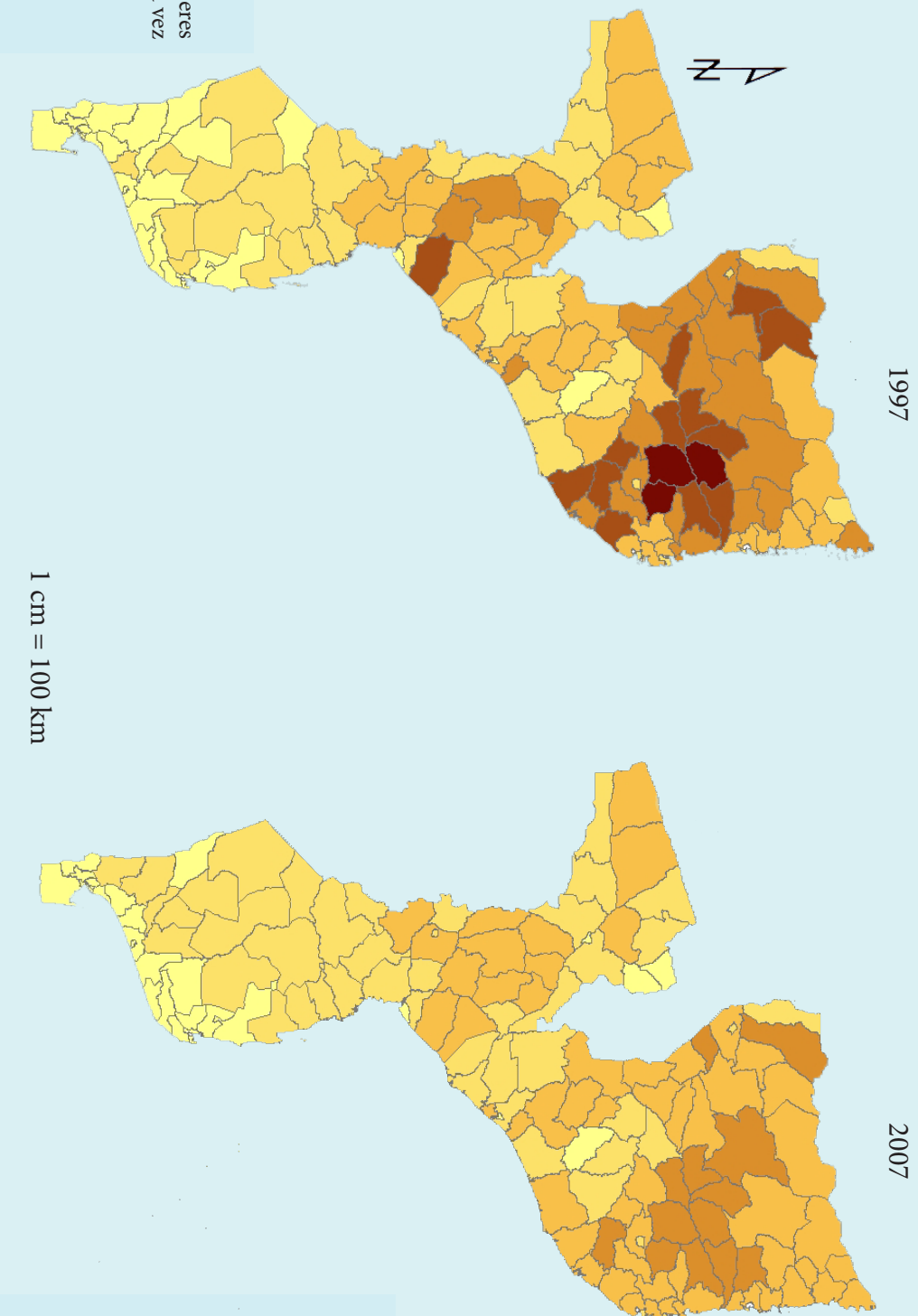
Produção de Mapa: Milton Sengo

Arranjo Gráfico: Milton Langa

Revisão: Estevão Manhice

CASAMENTOS PREMATUROS POR DISTRITO, MOÇAMBIQUE 1997 E 2007

MAPA 02-00/2016



Nota: Casamento prematuro representado pela % de mulheres com menos de 18 anos alguma vez casadas.

Fonte : Censos de População de 1997 e 2007

Copyright © CEPISA 2016

Centro de Pesquisa em População e Saúde

Rua de França N.º 72, 2.ª Andar/D

Tel. : +258 21 415 328

cepsa@cepsamoz.org

www.cepsamoz.org

Maputo - Moçambique

Ficha Técnica:

Compilação e/ou Cálculo de

Indicadores: Carlos Arraldo

Produção de Mapa: Milton Sengo

Arranjo Gráfico: Milton Langa

Revisão: Estevão Manhice

Apoio financeiro:

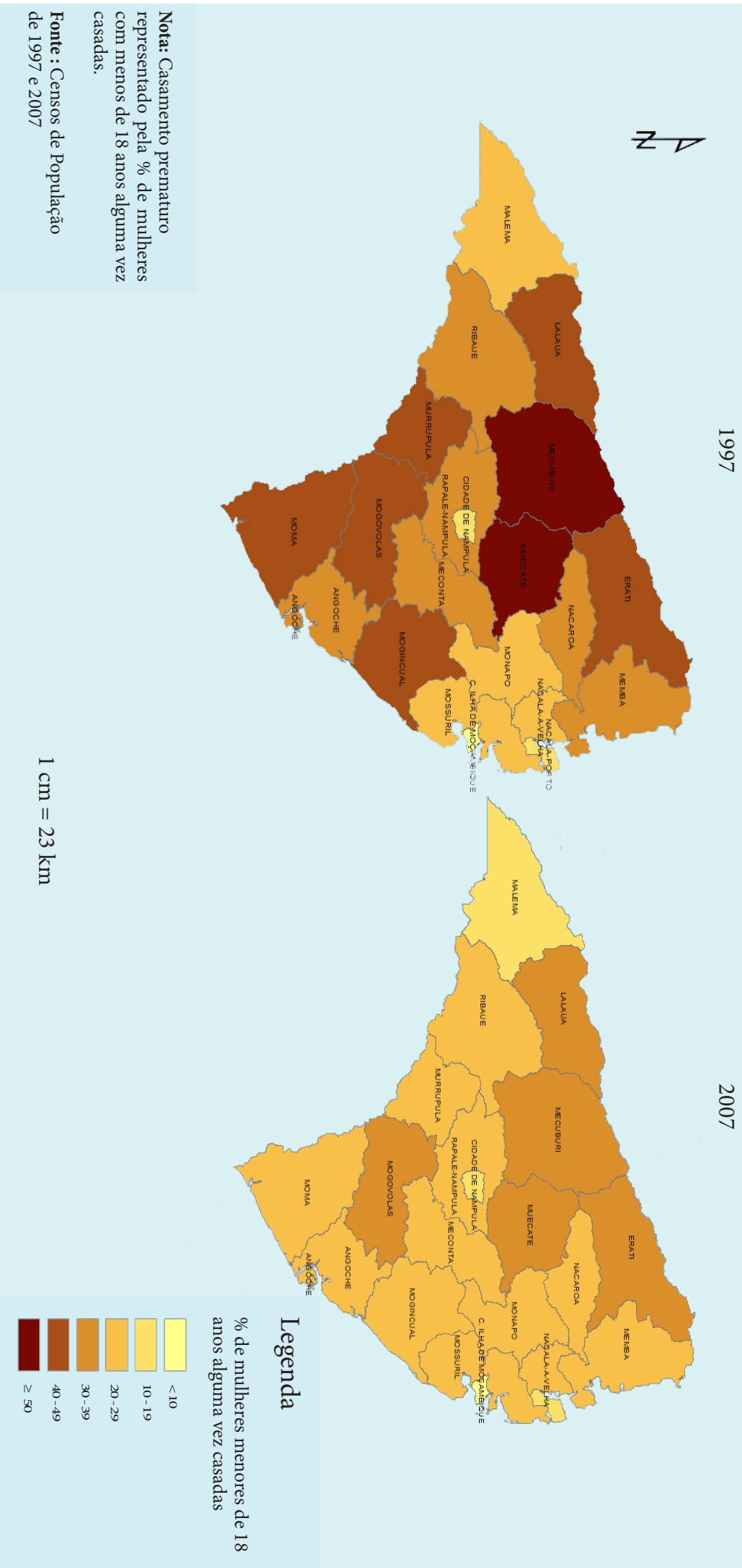


FUNDAÇÃO
MASC

Ministério de Apoio
à Saúde da Criança

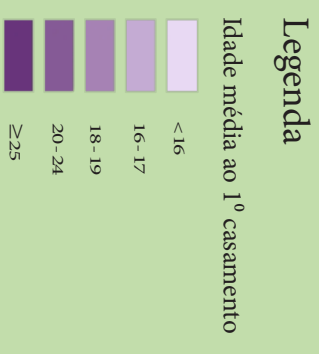
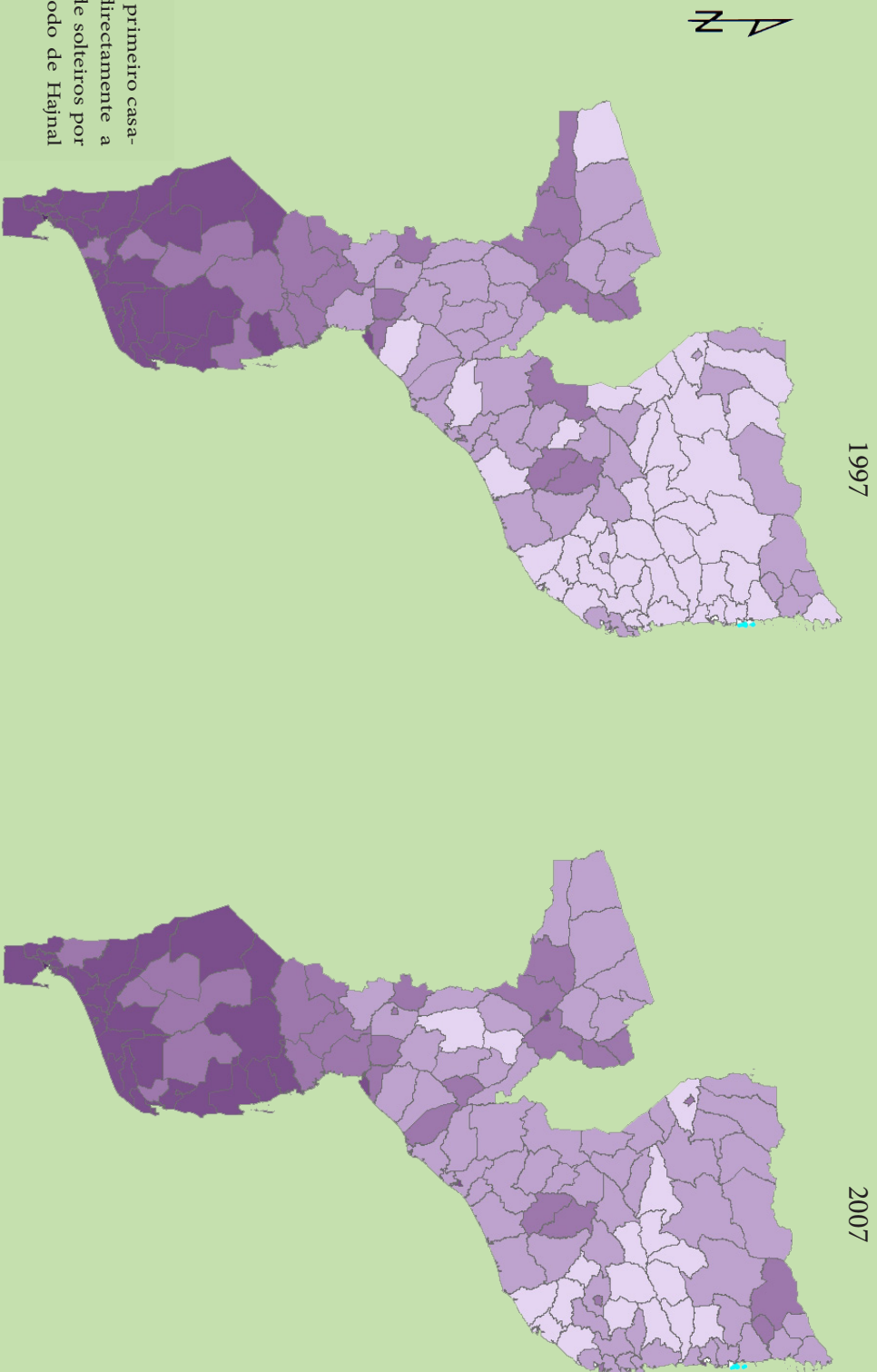
CASAMENTOS PREMATURES POR DISTRITO, PROVÍNCIA DE NAMPULA, 1997 E 2007

MAPA 02-03/2016



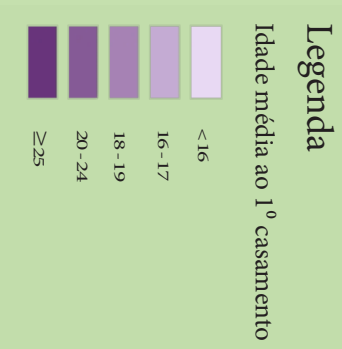
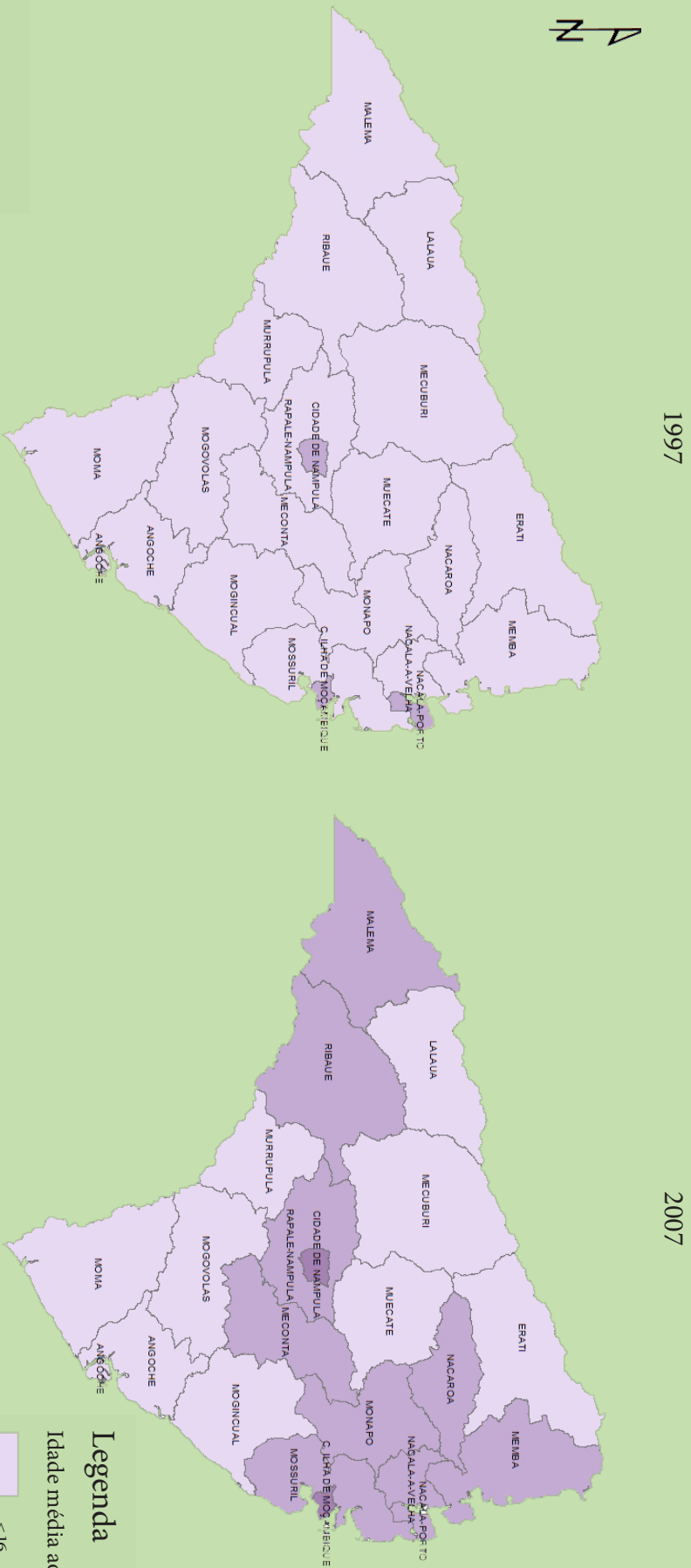
Nota: Casamento prematuro representado pela % de mulheres com menos de 18 anos alguma vez casadas.

Fonte : Censos de População de 1997 e 2007



Nota: Idade média ao primeiro casamento calculada indirectamente a partir da proporção de solteiros por idade, usando o método de Hajnal (1953).

Fonte: Censos de População de 1997 e 2007



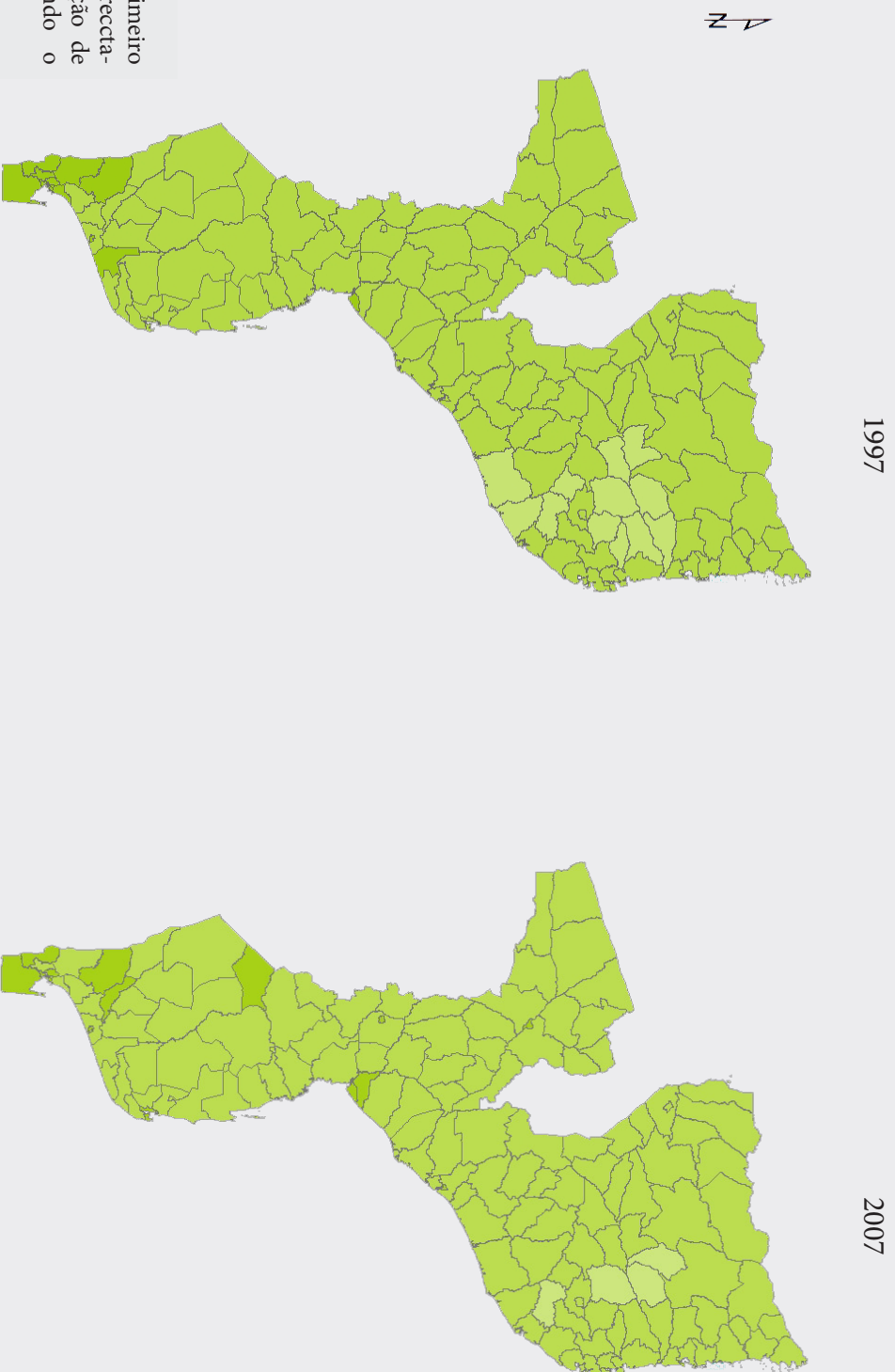
Fonte : Censos de População de 1997 e 2007.

Nota: Idade média ao primeiro casamento calculada indirectamente a partir da proporção de solteiros por idade, usando o método de Hajnal (1953).

1 cm = 23 km

IDADE MÉDIA AO PRIMEIRO CASAMENTO POR DISTRITO, HOMENS-MOÇAMBIQUE 1997 E 2007

MAPA 04-00/2017



Nota: Idade média ao primeiro casamento calculada indirectamente a partir da proporção de solteiros por idade, usando o método de Hajnal (1953).

Fonte: Censos de População de 1997 e 2007.

Copyright © CEPISA 2017

Centro de Pesquisa em População e Saúde

Rua de França N.º 72, 2.º Andar/D

Tel : +258 21 415 328

cepsa@cepsamoz.org

www.cepsamoz.org

Maputo - Moçambique

Ficha Técnica:

Compilação e/ou Cálculo de

Indicadores: Carlos Arnaldo

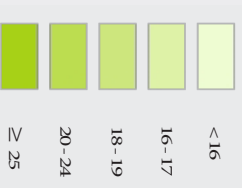
Produção de Mapa: Milton Sengo

Arranjo Gráfico: Milton Langa

Revisão: Estevão Manhice

Legenda

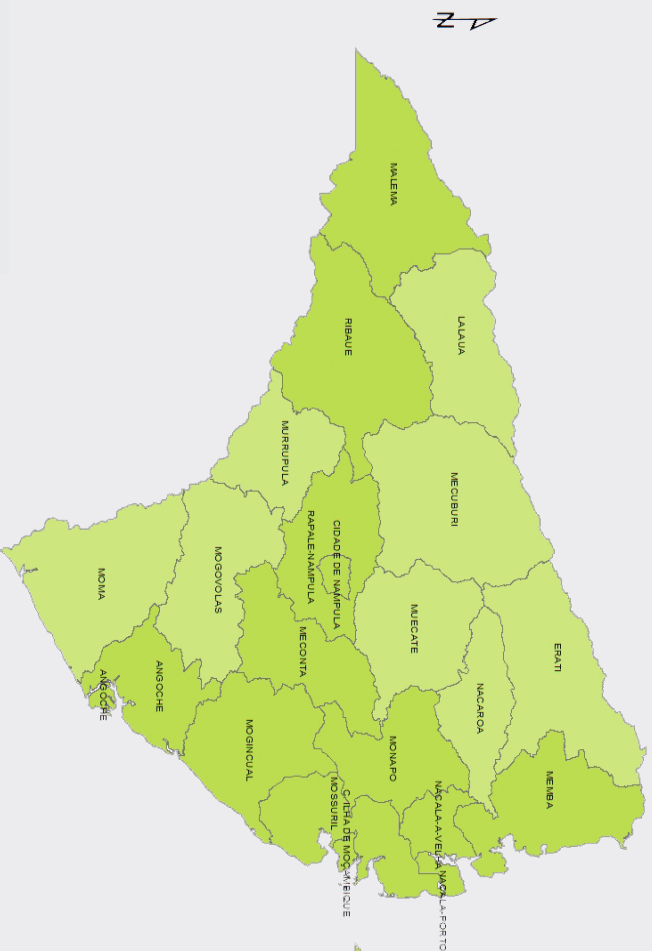
Idade média ao 1.º casamento.



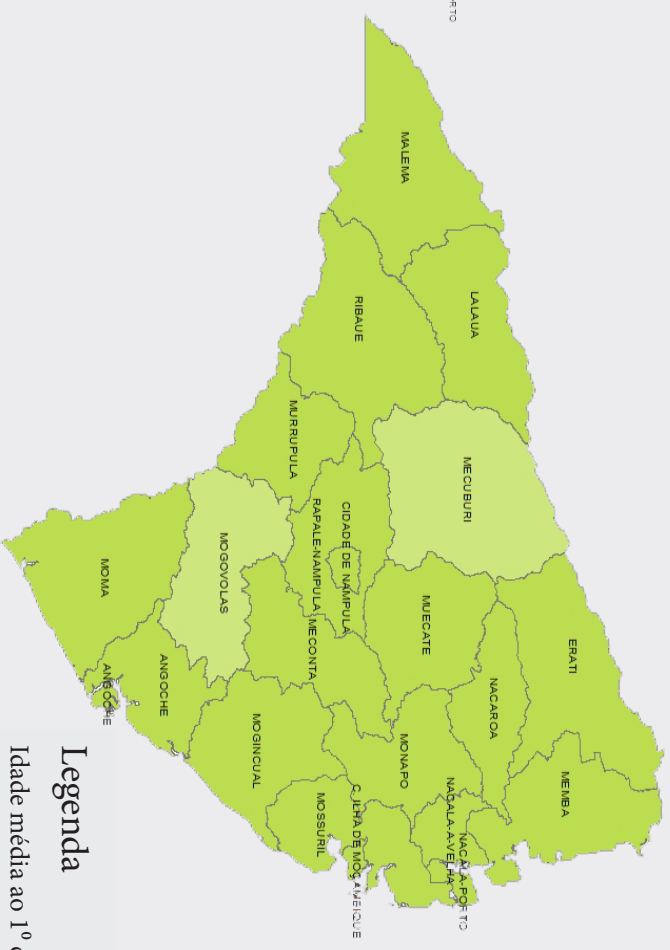
Apoio financeiro:



1997

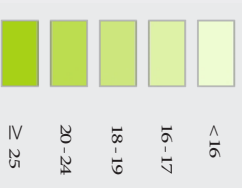


2007



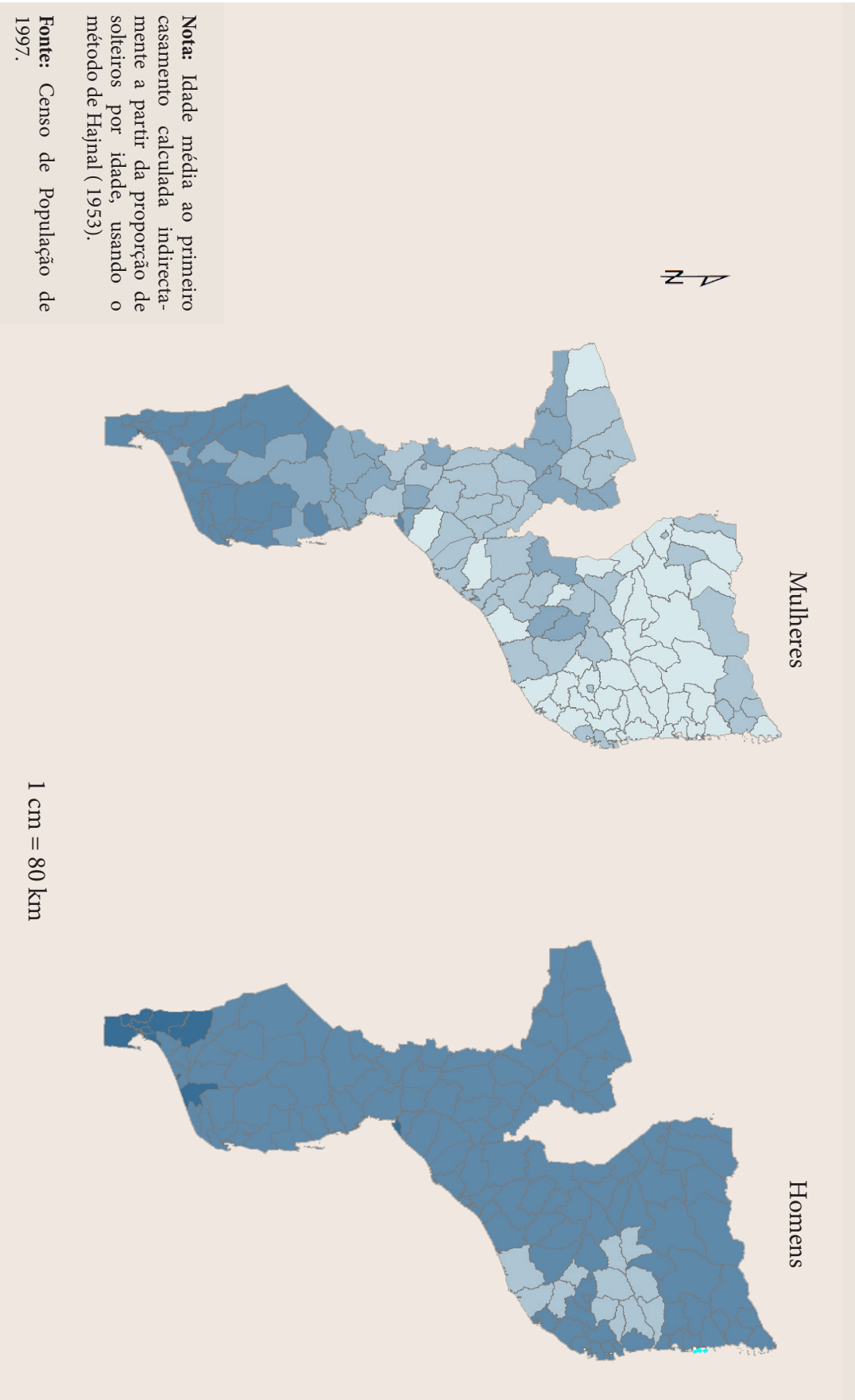
Legenda

Idade média ao 1º casamento.




Fonte: Censos de População de 1997 e 2007.

Nota: Idade média ao primeiro casamento calculada indirectamente a partir da proporção de solteiros por idade, usando o método de Hainal (1953).



Legenda

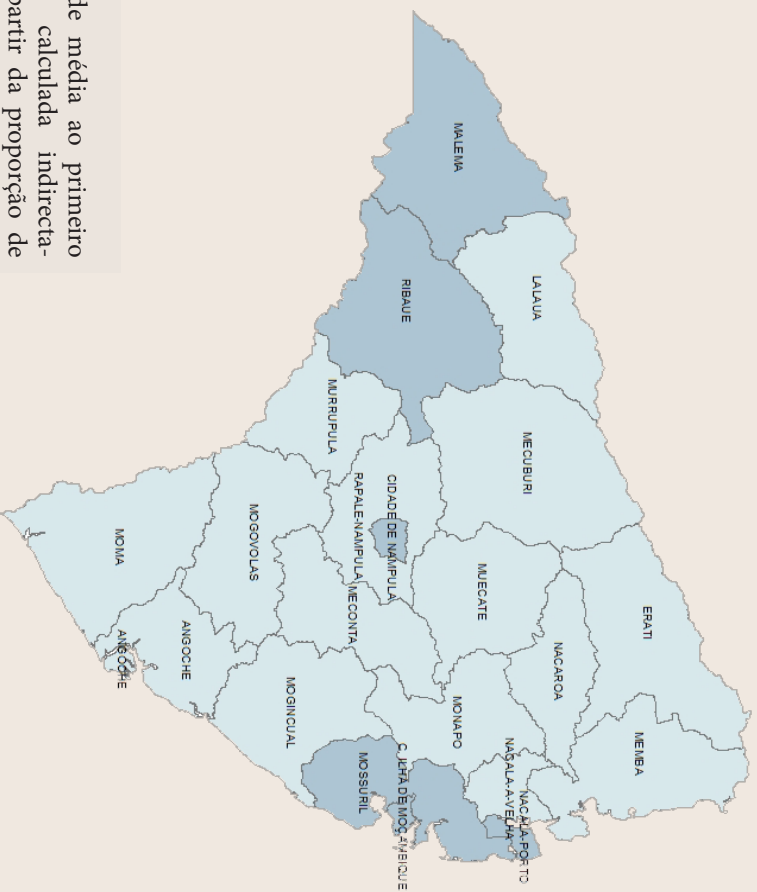
Idade média ao 1º casamento.



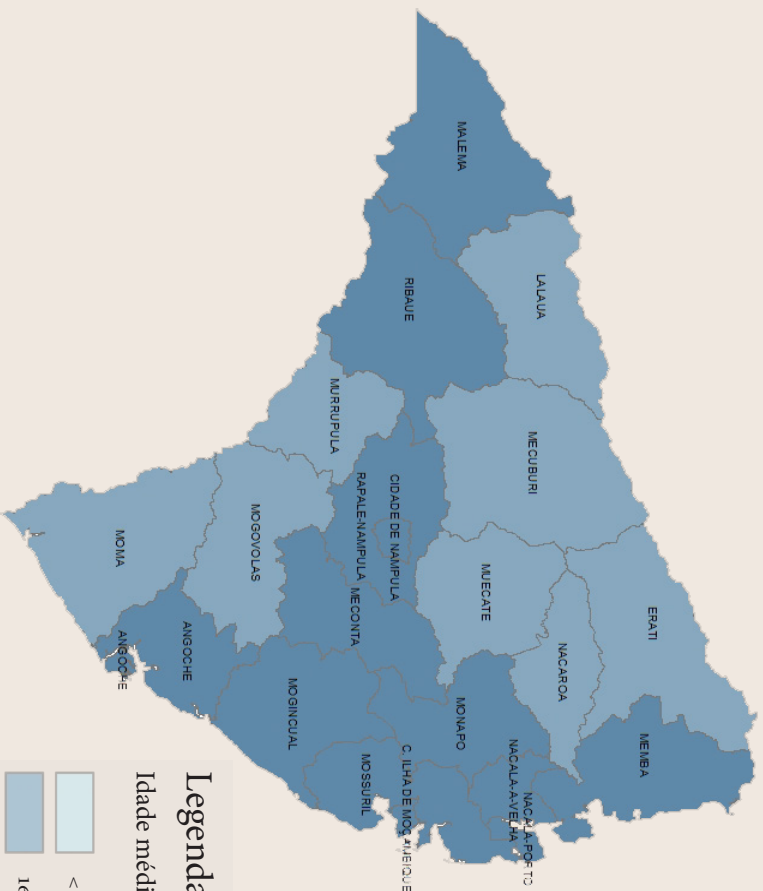
Nota: Idade média ao primeiro casamento calculada indirectamente a partir da proporção de solteiros por idade, usando o método de Hajnal (1953).

Fonte: Censo de População de 1997.

Mulheres




Homens



Legenda

Idade média ao 1º casamento.



1 cm = 23 km

Nota: Idade média ao primeiro casamento calculada indirectamente a partir da proporção de solteiros por idade, usando o método de Hajnal (1953).

Fonte: Censo de População de 1997.

Copyright © CEPSA 2017

Centro de Pesquisa em População e Saúde

Rua de França N°72, 2º Andar/D

Tel : +258 21 415 328

cepsa@cepsamoz.org

www.cepsamoz.org

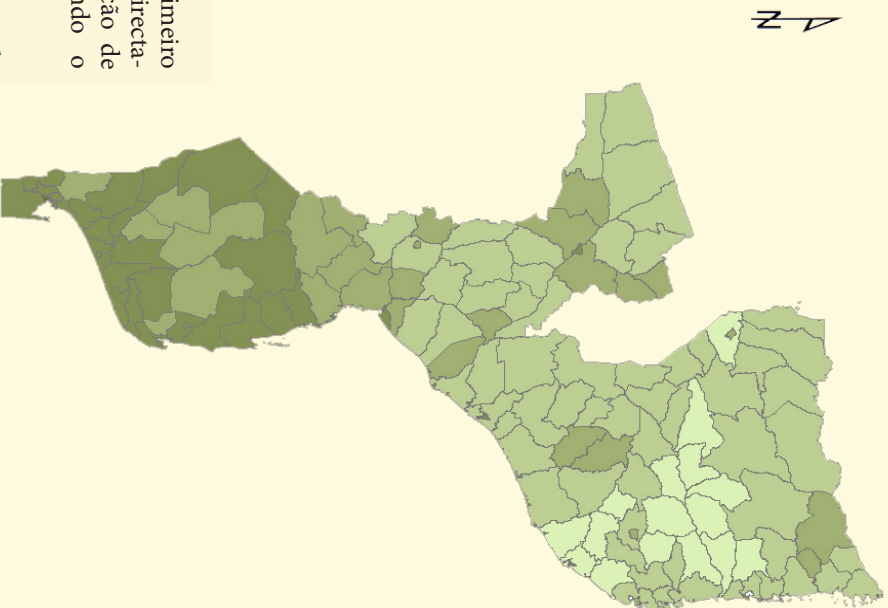
Maputo - Moçambique

Apoio financeiro:

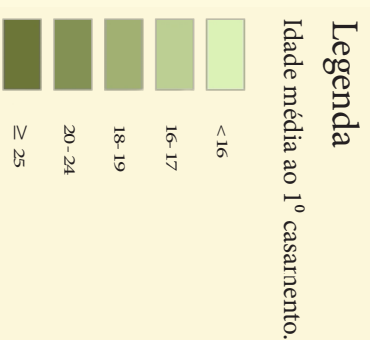
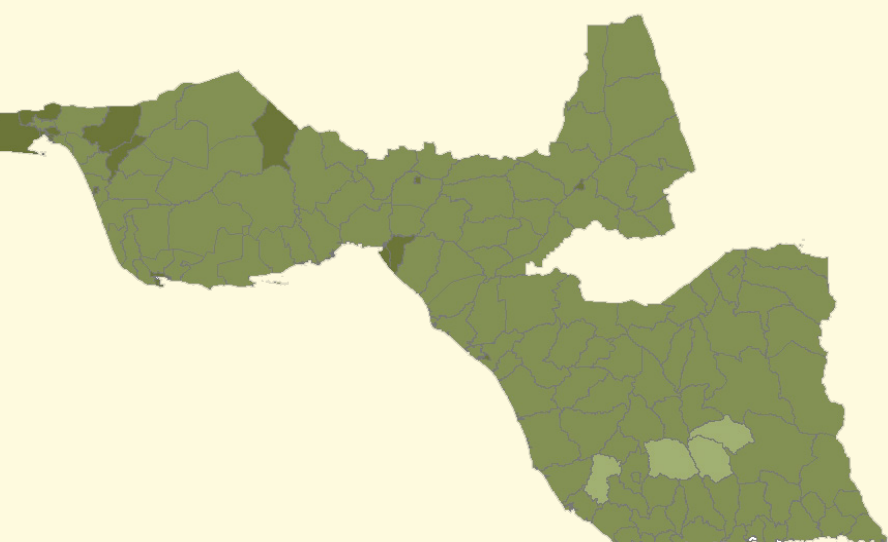


FUNDAÇÃO
MASC
Mecanismo de Apoio
à Sociedade Civil

Mulheres



Homens

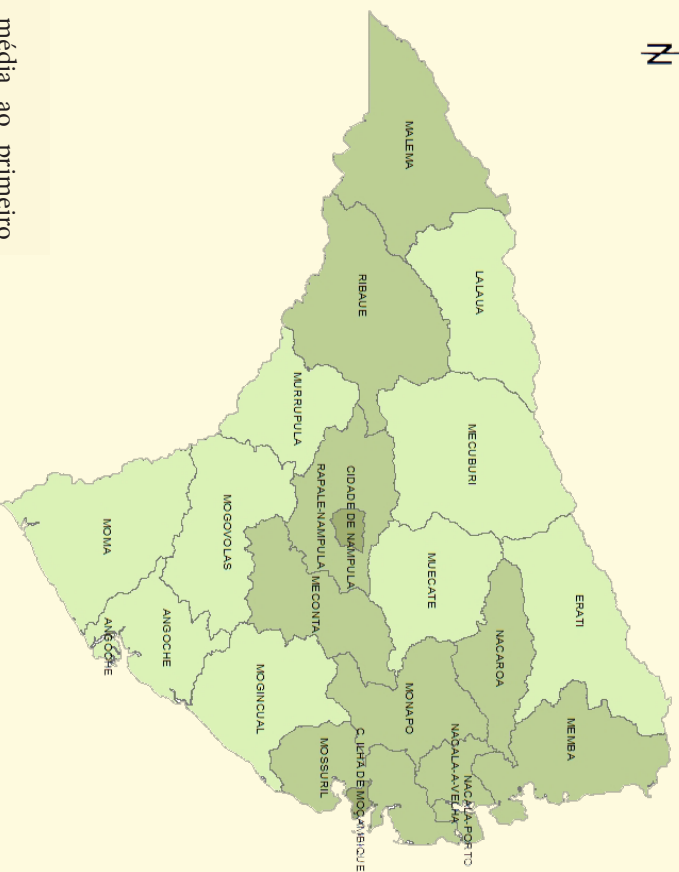


Fonte: Censo de População de 2007.

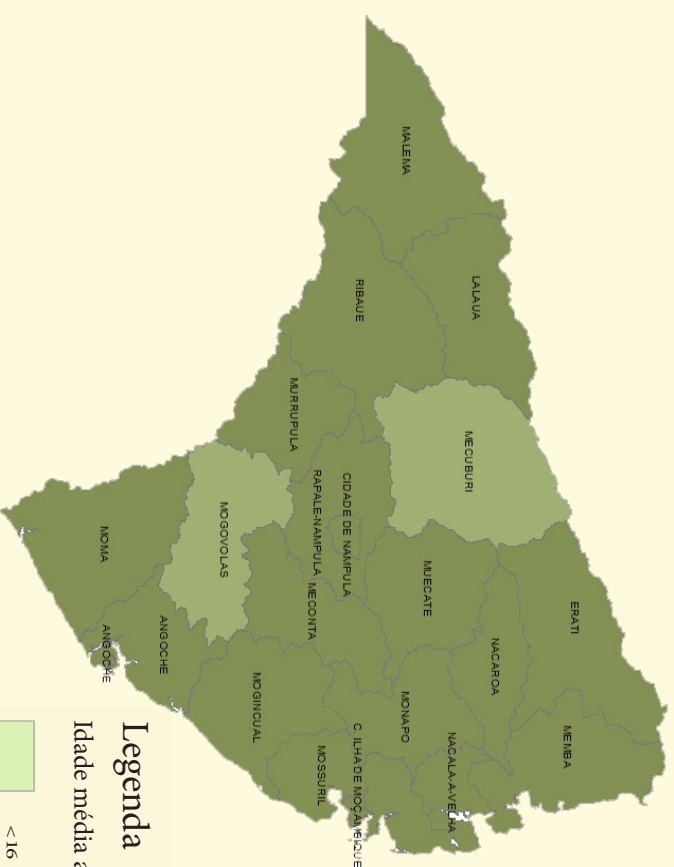
Nota: idade média ao primeiro casamento calculada indirectamente a partir da proporção de solteiros por idade, usando o método de Hajnal (1953).

1 cm = 80 km

Mulheres




Homens



Legenda

Idade média ao 1º casamento.



1 cm = 23 km

Nota: idade média ao primeiro casamento calculada indirectamente a partir da proporção de solteiros por idade, usando o método de Hajnal (1953).

Fonte: Censo de População de 2007.

Ficha Técnica:

Compilação e/ou Cálculo de
 Indicadores: Carlos Arnaldo
 Produção de Mapa: Milton Senngo
 Arranjo Gráfico: Milton Langa
 Revisão: Estevão Manhice

Apoio financeiro:



Promovendo o bem-estar da população através de acções combinadas de pesquisa, advocacia e monitoria e avaliação.

Apoio Financeiro:

