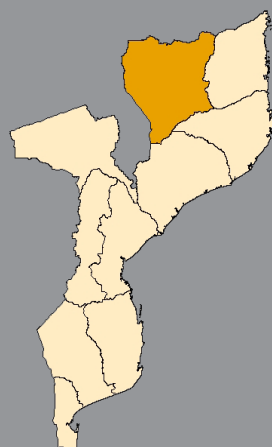


O que mostram os dados sobre a idade de casamento na Província do Niassa?

Maputo, Março de 2018



Promovendo o bem-estar da população através de acções combinadas de pesquisa, advocacia, monitoria e avaliação

Ficha Técnica

Copyright: Centro de Pesquisa em População e Saúde (CEPSA)

Autores: Carlos Arnaldo, Milton Sengo, Estêvão Manhice, Célia Chongole, Boaventura Cau.

Design Gráfico: Milton Langa

Rua de França, n.º 72, 2º Andar
Tel: +258 21 415 328

cepsa@cepsamoz.org/www.cepsamoz.org
Maputo – Moçambique

Resumo

Niassa é uma das três províncias com maior percentagem de menores de 18 anos alguma vez casadas e a segunda província com elevada percentagem de menores de 16 anos alguma vez casadas configurando-se assim, como uma das províncias com elevada prevalência de casamentos prematuros no país. Duas em cada dez raparigas na província de Niassa estão casadas aos 16 anos e metade estão casadas aos 18 anos de idade. A heterogeneidade e elevada prevalência de casamentos prematuros no país, e em particular na província do Niassa, tem atraído a atenção de vários seguimentos da sociedade, instituições do Governo, organizações da sociedade civil e parceiros no fortalecimento de acções de advocacia e sensibilização para a eliminação desta prática. Como forma de contribuir para os esforços de prevenção e combate aos casamentos prematuros na província do Niassa, o CEPSA produziu a partir dos dados do Censo de 1997 e 2007, a presente brochura que, mostra a representação cartográfica dos distritos desta província onde este fenómeno está mais pronunciado, de modo a que esses distritos sejam prioritários nos esforços para a eliminação dos Casamentos Prematuros.

Índice

<i>1. Introdução</i>	<i>1</i>
<i>2. Indicadores de casamento utilizados e principais constatações</i>	<i>2</i>
<i>2.1 Percentagem de mulheres menores de 18 anos alguma vez casadas</i>	<i>2</i>
<i>A. Percentagem de mulheres casadas entre menores de 16 anos</i>	<i>3</i>
<i>B. Percentagem de mulheres casadas entre menores de 18 anos</i>	<i>4</i>
<i>2.2. Idade média ao primeiro casamento</i>	<i>6</i>
<i>3. Conclusão</i>	<i>9</i>
<i>Anexos</i>	<i>11</i>

Introdução

Moçambique está entre os dez países do mundo com elevada prevalência de casamentos prematuros (UNICEF, 2012). Análises baseadas em Inquéritos Demográficos e de Saúde (IDS) realizados no país mostram que cerca de 10% das mulheres moçambicanas estão casadas aos 15 anos e metade aos 19 anos (Silva- Leander, Basak & Schneider, 2014). A província do Niassa apresenta uma das mais elevadas prevalências de casamentos prematuros no país. Nesta província duas em cada dez raparigas estão casadas aos 16 anos e pouco mais da metade estão aos 18 anos, o que corresponde a uma idade média ao primeiro casamento de 17 anos em 2007. Esta situação expõe as jovens mulheres a uma multiplicidade de riscos para a saúde, por exemplo, a gravidez precoce e suas consequências negativas para a saúde, desenvolvimento social das jovens mães e dos seus filhos (Arnaldo, Frederico & Dade, 2014).

O reconhecimento das consequências negativas dos casamentos prematuros na sociedade moçambicana tem mobilizado várias instituições do Governo e organizações da sociedade civil a intensificar debates, acções de advocacia e sensibilização da sociedade para a sua prevenção e eliminação. Estes esforços têm sido igualmente direccionados para estudos que permitem um melhor conhecimento da magnitude, tendências, determinantes e impacto dos casamentos prematuros, como forma de alimentar o debate público e obter informação para a concepção e desenho de políticas (CECAP, 2015; UNICEF, 2015).

A ausência de dados desagregados ao nível abaixo da província é, segundo a Estratégia Nacional de Prevenção e Combate aos Casamentos Prematuros em Moçambique (2016-2019) (Conselho de Ministros, 2015), um dos factores que dificulta as intervenções para a prevenção e combate deste fenómeno em Moçambique. Um dos princípios orientadores desta estratégia é a centralização das acções

de prevenção e combate aos casamentos prematuros na comunidade, envolvendo as famílias e as lideranças locais. No entanto, a ausência de dados de nível distrital não permite uma melhor visualização da situação que possa orientar as intervenções aos locais mais críticos.

Assim, com vista a apoiar as acções de prevenção e combate aos casamentos prematuros através de disponibilização de evidência, o Centro de Pesquisa em População e Saúde (CEPSA) estimou a partir dos dados dos Censos de População e Habitação de 1997 e 2007¹, indicadores de casamentos prematuros por distrito na província do Niassa, fez a sua representação cartográfica para melhor visualização dos distritos com maior e menor prevalências de casamentos prematuros.

¹A actualização dos dados será feita logo que os dados do censo de 2017 estiverem disponíveis.

2. Indicadores de casamento utilizados e principais constatações

A presente análise seleccionou dois indicadores de casamento que podem ser obtidos a partir dos dados do Censo: Percentagem de mulheres menores de 18 anos alguma vez casadas e Idade média ao primeiro casamento.

2.1 Percentagem de mulheres menores de 18 anos alguma vez casadas na província do Niassa

Este indicador foi calculado a partir da resposta à pergunta sobre o estado civil no Censo. A pergunta foi feita a todos que à data do Censo tinham idade de 12 anos ou mais e a mesma tinha cinco categorias de resposta: solteiro, pessoa que nunca se casou ou viveu maritalmente; casado, pessoa que vive em união civil ou religiosa; união marital, pessoa que vive maritalmente ou segundo os costumes locais; separado/ divorciado, pessoa separada por lei ou não; e viúvo/a, pessoa que perdeu marido ou esposa (INE, 2013). Assim, foram consideradas como alguma vez casadas todas as mulheres que caíram nas últimas quatro categorias.

Segundo a Lei da Família (Assembleia da República, 2004) a idade mínima legal de casamento em Moçambique é de 18 anos para ambos sexos. Entretanto, a título ex-

cepcional e com consentimento dos pais/representantes legais, os menores de 18 anos que tenham pelo menos 16 anos podem legalmente casar-se. Considerando este facto, foram calculadas duas percentagens: a das mulheres casadas entre menores de 16 anos e a das mulheres casadas entre menores de 18 anos.

Estas percentagens estão representadas nos mapas 01 e 02 para o nível nacional e pelos mapas 01-01 e 02-01 para a província do Niassa, em anexo.

A. Percentagem de mulheres casadas entre menores de 16 anos na Província do Niassa

A nível do país e como mostram os estudos baseados nos IDS, os casamentos prematuros são mais prevalentes nas províncias do Norte do país e menos nas do Sul. A análise dos dados do Censo mostra a variação da prevalência de casamentos prematuros dentro de cada região. Por exemplo, em 2007 mais de 15% das meninas menores de 16 anos

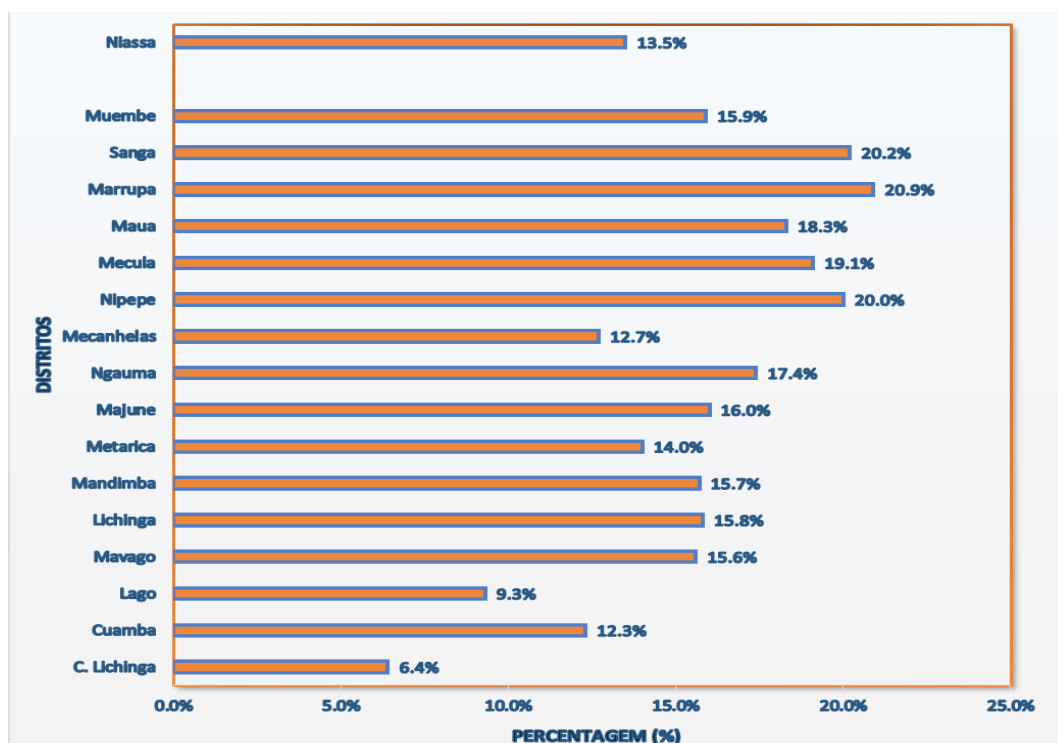
Mais de 20% das meninas menores de 16 anos estão casadas/unidas no distrito de Nipepe e Sanga na Província do Niassa.

estavam casadas ou em união em 26 dos 146 distritos do país, todos localizados no Norte de Moçambique.

Em 1997, cerca de 18,4% de meninas menores de 16 anos de idade estavam casadas, tendo esta proporção diminuído para cerca de 13,5% em 2007, na província de

Niassa. Por exemplo, em 2007 os distritos de Marrupa (21%), Nipepe (20%), Sanga (20%), Mecula (19%), Maua (18%) apresentavam elevada percentagem de menores de 16 anos casadas (Gráfico 1).

Gráfico 1: Percentagem de meninas menores de 16 anos alguma vez casadas por distrito, Niassa 2007



Fonte: Cálculo dos autores com base no Censo 2007.

Os distritos de Marrupa, Sanga e Nipepe na província do Niassa fazem parte dos 8 distritos da região Norte do país onde mais de 20% das meninas menores de 16 anos estavam casadas/unidas (veja o Mapa 01, em anexo).

B. Percentagem de mulheres casadas entre menores de 18 anos na Província do Niassa

O padrão de variação deste indicador ao longo do país é similar ao do indicador

previamente analisado, pois, mostra que os casamentos prematuros são mais prevalentes nos distritos do Norte e menos nos do Sul do país.

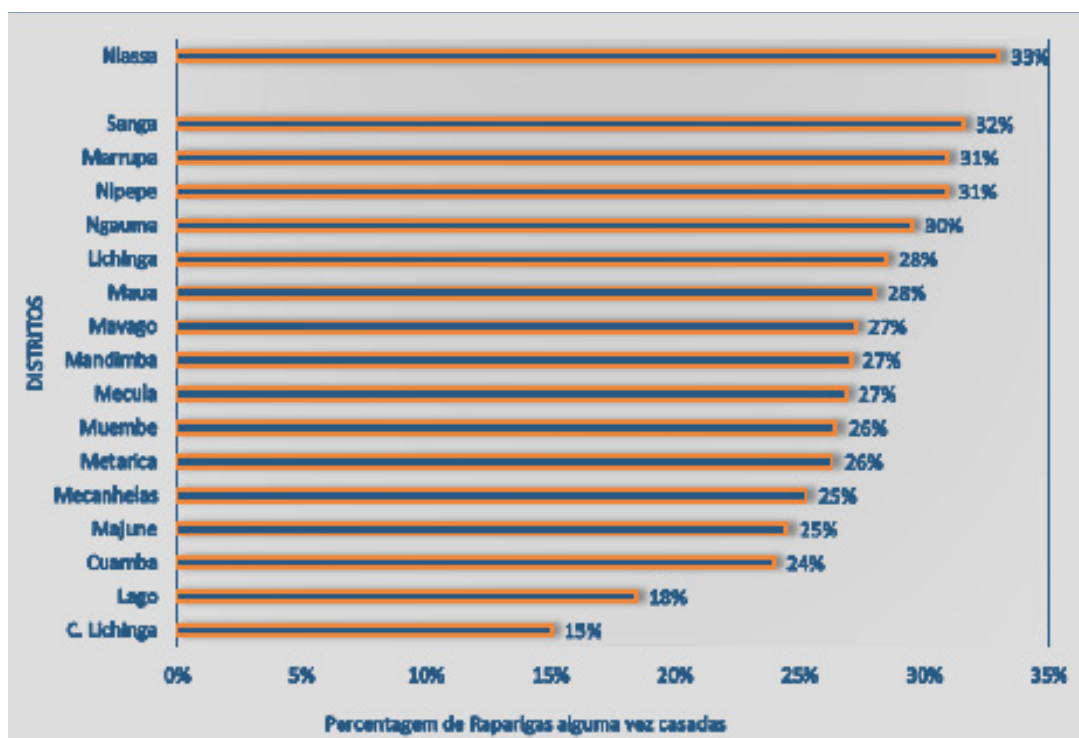
Na província do Niassa, em 1997, cerca de 39% de raparigas entre as menores de 18 anos estavam casadas, tendo esta proporção diminuído para cerca de 33% em 2007. Os distritos com elevada prevalência (acima de 30%) são Sanga (31,6%), Nipepe (30,9%) e Marrupa (30,9%), (Gráfico 2 e Mapa, 02-01, em anexo).

No geral, a província do Niassa registou progressos na redução da prevalência de casamentos prematuros de 1997 a 2007. Entretanto, persistem proporções não negligenciáveis de raparigas que continuam a serem casadas entre as menores de 16

anos de idade e entre as menores de 18 anos. Contrariamente a esta tendência de redução verificada na maioria dos distritos da província, os distritos de Mecula e o distrito do Lago registaram aumentos na proporção de mulheres alguma vez casadas entre as menores de 16 anos e 18 anos de 1997 a 2007. Em Mecula, de cerca de 14% de mulheres menores de 16 anos alguma vez casadas em 1997, esta proporção aumentou para cerca de 19,1% em 2007, e a mesma tendência foi verificada para as mulheres menores de 18 anos alguma vez casadas, que de cerca de 25,9% verificado em 1997 passou para 26,9% em 2007. No distrito do Lago em 1997, a percentagem de mulheres menores de 16 anos alguma vez casadas

Mais de um terço das raparigas menores de 18 anos estão casadas/unidas nos distritos de Sanga, Marrupa, Nipepe e Ngauma.

Gráfico 2: Percentagem de raparigas menores de 18 anos alguma vez casadas por distrito, Niassa 2007



Fonte: Cálculo dos autores com base no Censo 2007.

aumentou de cerca de 8% em 1997 para 9,3% em 2007 e a proporção de mulheres menores de 18 anos alguma vez casadas aumentou de 16,6% para 18,4%.

2.2. Idade média ao primeiro casamento na província do Niassa

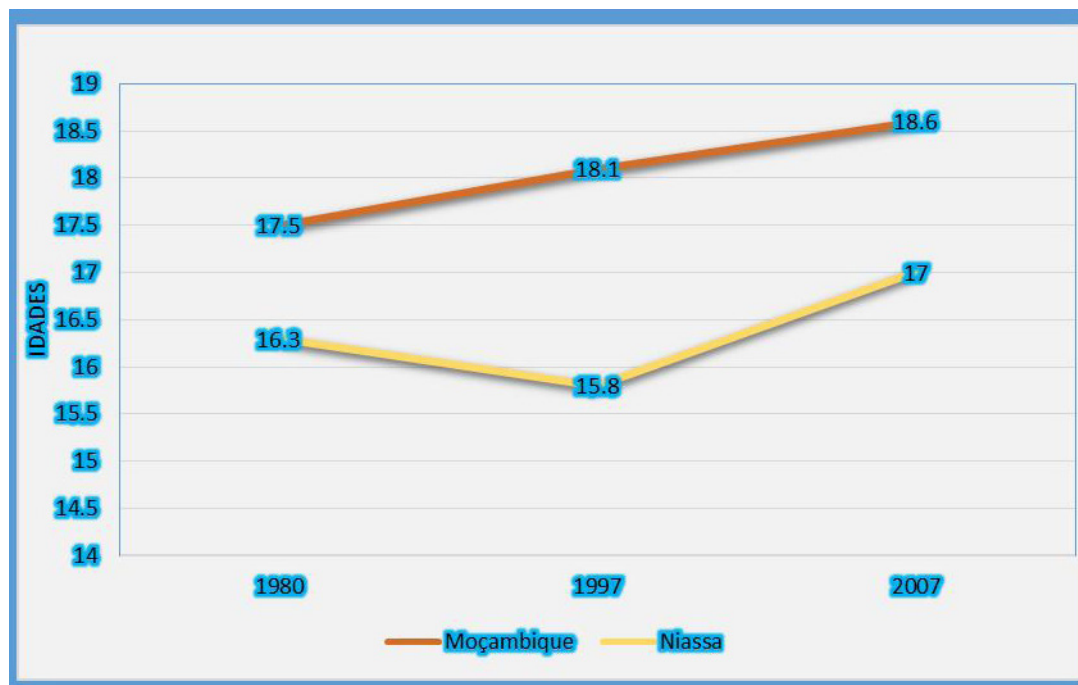
A idade média ao primeiro casamento é um indicador sintético sobre quão cedo ou tarde as pessoas entram no casamento/união. No entanto, o seu cálculo pressupõe a recolha de informação sobre

a idade ao primeiro casamento que só é possível em inquéritos. Como o Censo não recolhe informação sobre a idade de casamento, o cálculo da idade média ao primeiro casamento aqui representada foi feito aplicando o método de Hajnal (1953) que usa as proporções das pessoas nunca casadas (solteiras) por idade. O cálculo da idade média ao primeiro casamento a nível do país e para a província do Niassa foi feito para ambos os sexos. Os resultados são apresentados nos mapas, 03 e 06, 03-01 e 06-01, em anexo.

As província de Niassa e Nampula apresentam a idade média ao primeiro casamento das mulheres mais baixa do país. Cerca de 4 anos mais baixa que a média nacional. Como se pode verificar através do gráfico 3, a idade ao primeiro casamento das

mulheres tem vindo a aumentar tanto na província de Niassa como no país como um todo, isto é, as mulheres estão a casar cada vez mais tarde. Os homens, casam em média 5 anos mais tarde que as mulheres, uma diferença entre homens e mulheres igual

Gráfico 3: Tendência da idade média ao primeiro casamento, Mulheres, 1980-2007



Fonte: Cálculo dos autores com base nos Censos de 1980, 1997 e 2007.

a média nacional. Assim, a idade média de casamento na província de Niassa em 2007 foi de 21,8 anos para os homens e 17 anos para as mulheres.

A idade média ao primeiro casamento, sobretudo a das mulheres, é heterogénea ao longo da província. Assim, o padrão distri-

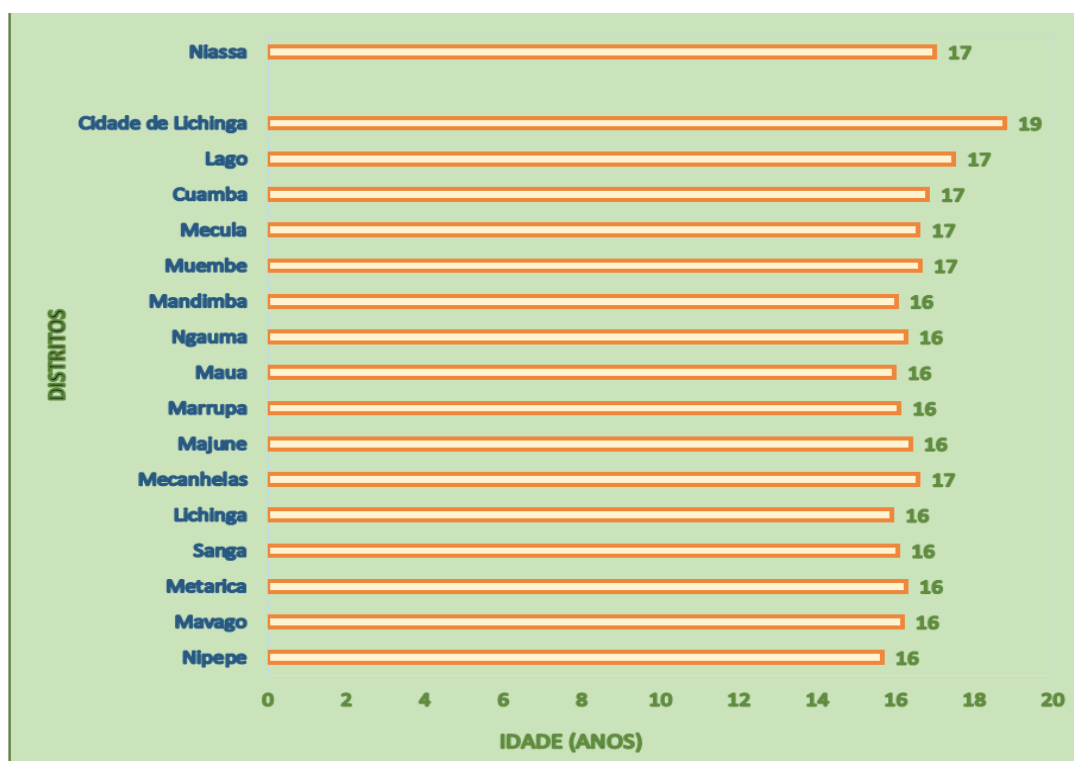
Em 2007, nos distritos de Nipepe, Lichinga, na província do Niassa, a idade média ao primeiro casamento era inferior à idade legal excepcional (de 16 anos).

tal da idade média ao primeiro casamento das mulheres segue o padrão apresentado pela prevalência de casamentos prematuros que foi discutida na secção anterior.

Em 1997 a idade média ao primeiro casamento das mulheres era inferior a 16 anos em 11 dos 16 distritos da província do Niassa, tendo baixado para 02 distritos em 2007. Nos distritos de Niipepe e Lichinga, a idade média ao primeiro casamento era inferior à idade legal excepcional (de

16 anos) para o casamento. Considerando a idade legal de casamento normal, de 18 anos, todos os distritos em 1997 e 15 dos 16 distritos em 2007 tinham a idade média de casamento das mulheres inferior à idade legal. Em 2007, apenas a Cidade de Lichinga tinha uma idade média de casamento das mulheres igual ou superior a idade legal de casamento de 18 anos (Gráfico 4).

Gráfico 4: Idade média ao primeiro casamento por distrito, Mulheres Niassa 2007



Fonte: Cálculo dos autores com base no Censo 2007.

Conclusão

Apesar de se observar uma tendência para um casamento cada vez mais tardio, a província do Niassa continua uma das províncias do país onde as mulheres tendencialmente se casam mais cedo, com apenas um (Cidade de Lichinga) dos 16 distritos a apresentar uma idade média ao primeiro casamento igual ou superior à idade mínima legal de casamento de 18 anos.

A situação dos casamentos prematuros é mais preocupante em 4 dos 15 distritos da província, nomeadamente, Niipepe, Lichinga, Marrupa e Sanga, onde mais de 20% das raparigas menores de 16 anos estavam casadas com a idade média ao primeiro casamento inferior a 16 anos, idade a partir da qual excepcionalmente é permitida a celebração do casamento em Moçambique. Outrossim, dois distritos da província, nomeadamente, Mecula e Lago, viram aumentar a proporção de mulheres menores de 16 e 18 anos alguma vez casadas de 1997 a 2007. As razões pelas quais estes distritos apresentam estes índices ainda estão em investigação.

Assim, embora prevaleça a necessidade de se prevenir e combater os casamentos prematuros em toda a província do Niassa, as constatações desta brochura sugerem que se deve dar prioridade aos 4 distritos mais afectados da província.

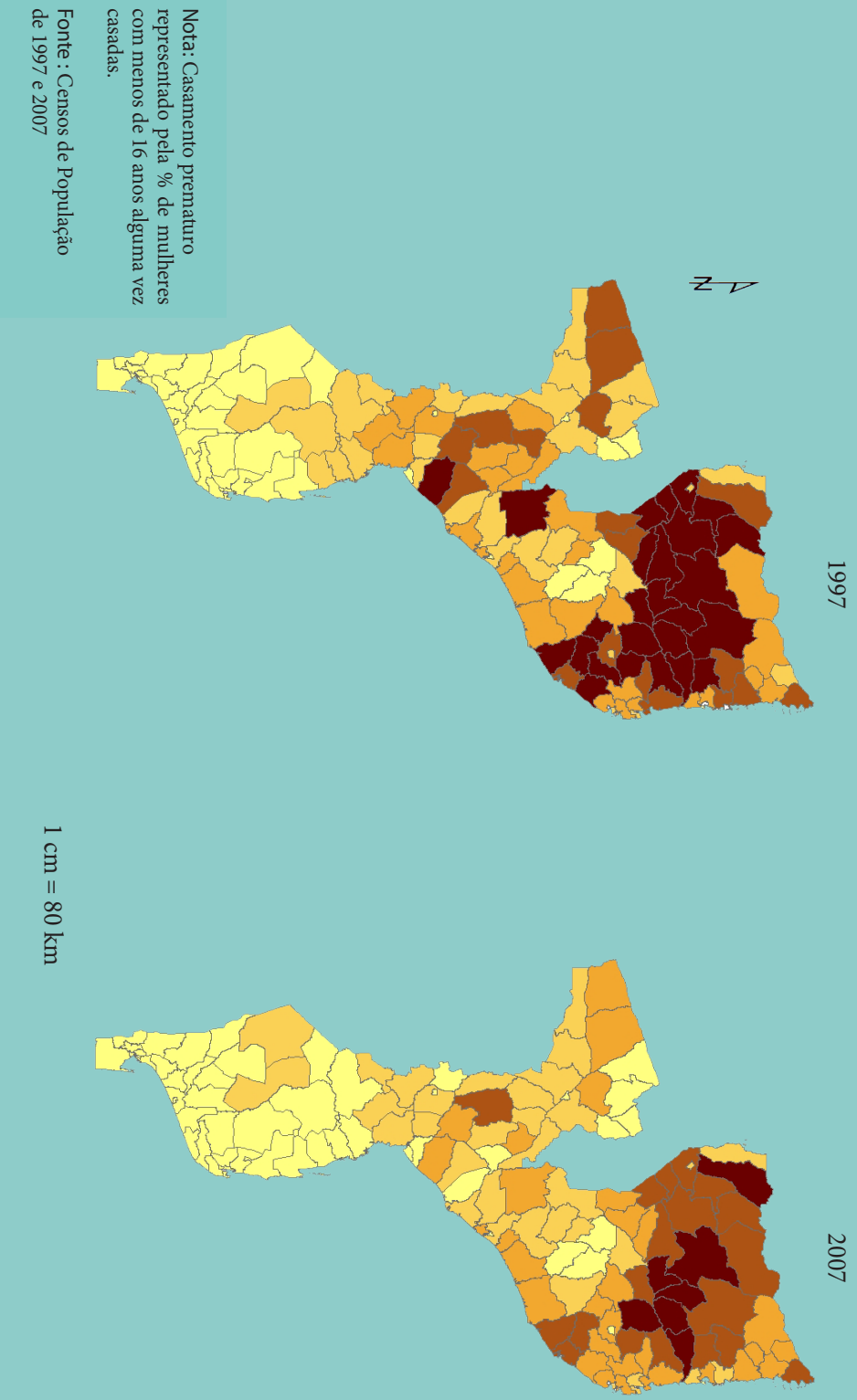
Referências

- Arnaldo, C., M. Frederico & A. Dade. 2014. "Tendências e Factores Associados à Maternidade Precoce em Moçambique." Pp. 87-110 in B. M. Cau & C. Arnaldo (eds.) *Adolescentes e Jovens em Moçambique: Uma Perspectiva Demográfica e de Saúde*. Maputo: Centro de Pesquisa em População e Saúde.
- Assembleia da República. 2004. "Lei da Família. Lei Nº10/2004 de 25 de Agosto." Boletim da República I Série Número 34.
- CECAP. 2015. "Situação dos Casamentos Prematuros em Moçambique: Tendências e Impacto." Maputo: Coligação para a Eliminação dos Casamentos Prematuros (CECAP).
- Conselho de Ministros. 2015. "Estratégia Nacional de Prevenção e Combate dos Casamentos Prematuros em Moçambique (2016-2019)." Maputo.
- Hajnal, J. 1953. "Age at marriage and proportions marrying." *Population Studies*. 7(2): 111-136.
- INE. 2013. "Panorama Sócio-Demográfico de Moçambique." Maputo: Instituto Nacional de Estatística.
- Silva-Leander, S., B. Basak & P. Schneider. 2014. "Situation Analysis Mozambique: Study on child marriage and teenage pregnancy in Mozambique (DHS 2011)." Oxford Policy Management.
- United Nations Population Fund (UNICEF). 2012. "Marrying Too Young: End Child Marriage. New York: United Nations Population Fund. <https://www.unfpa.org/sites/default/files/pub-pdf/MarryingTooYoung.pdf> (Acessado a 29 de Março de 2018).
- UNICEF. 2015. "Casamento Prematuro e Gravidez na Adolescência em Moçambique: Causas e Impacto." Maputo: Fundo das Nações Unidas para a Infância.
- Weiner, A. 2010. "Geographic variations in inequalities in access to sexual and reproductive health services." *Studies in Family Planning* 1(2): 134-138.

Anexos

Tabela A1: Indicadores de casamentos prematuros por distrito, mulheres, Niassa 1997-2007

CASAMENTOS PREMATUROS POR DISTRITO PROVÍNCIA DO NIASSA						
DISTRITO	Idade Média ao 1º Casamento		% de menores de 16 anos alguma vez casadas		% de menores de 18 anos alguma vez casadas	
	1997	2007	1997	2007	1997	2007
	NIPEPE	13,8	15,7	32,2%	20,0%	40,9%
MAVAGO	13,6	16,2	28,4%	15,6%	40,3%	27,3%
METARICA	14,3	16,3	29,9%	14,0%	43,6%	26,3%
SANGA	15,2	16,1	19,6%	20,2%	32,2%	31,6%
LICHINGA	15,1	15,9	21,0%	15,8%	35,7%	28,5%
MECANHELAS	15,3	16,6	17,9%	12,7%	31,0%	25,3%
MAJUNE	15,0	16,4	24,7%	16,0%	35,1%	24,5%
MARRUPA	15,7	16,1	26,4%	20,9%	37,5%	30,9%
MAUA	15,7	16,0	28,2%	18,3%	37,1%	28,0%
NGAUMA	15,5	16,3	21,8%	17,4%	33,9%	29,5%
MANDIMBA	15,0	16,0	20,3%	15,7%	32,2%	27,0%
MUEMBE	16,1	16,6	25,5%	15,9%	41,5%	26,5%
MECULA	16,2	16,6	13,9%	19,1%	25,9%	26,9%
CUAMBA	16,0	16,8	16,3%	12,3%	29,5%	24,0%
LAGO	17,9	17,5	7,8%	9,3%	16,6%	18,4%
CIDADE DE LICHINGA	17,7	18,8	7,7%	6,4%	18,1%	15,0%
NIASSA	15,8	17	18,4%	13,5%	38,9%	33,0%

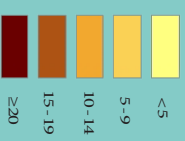


Nota: Casamento prematuro representado pela % de mulheres com menos de 16 anos alguma vez casadas.

Fonte : Censos de População de 1997 e 2007

Legenda

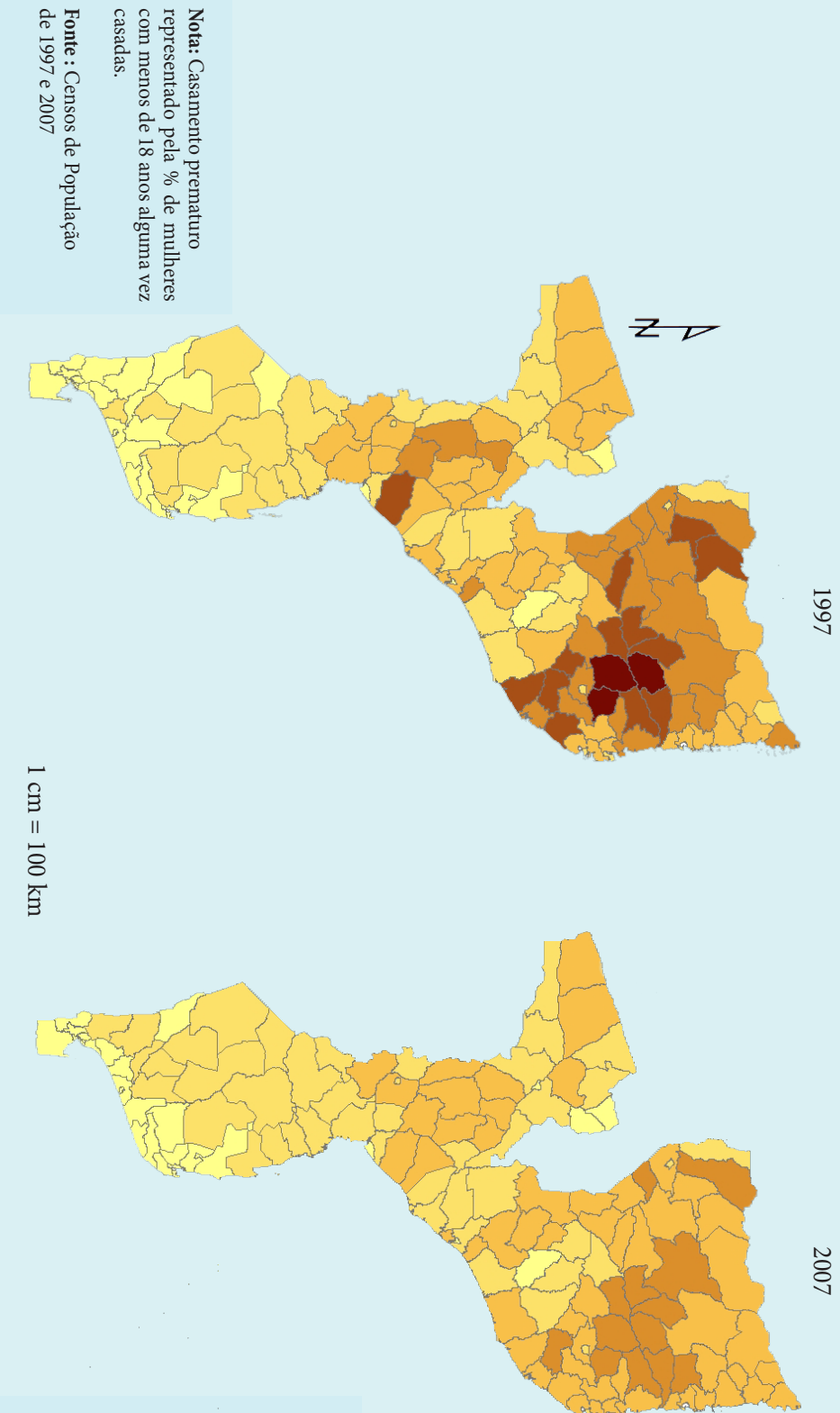
% de mulheres menores de 16 anos alguma vez casadas



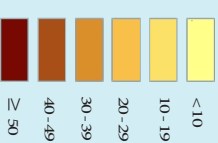
Apoio financeiro:



FUNDAÇÃO
MASC
Mecanismo de Apoio
à Sociedade Civil



Legenda
 % de mulheres menores de 18
 anos alguma vez casadas



Nota: Casamento prematuro representado pela % de mulheres com menos de 18 anos alguma vez casadas.

Fonte : Censos de População de 1997 e 2007

Copyright © CEPSPA 2016

Centro de Pesquisa em População e Saúde

Rua de França N° 72, 2ª Andar/D

Tel : +258 21 415 328

cepsa@cepsamoz.org

www.cepsamoz.org

Maputo - Moçambique

Ficha Técnica:

Compilação e/ou Cálculo de

Indicadores: Carlos Arnaldo

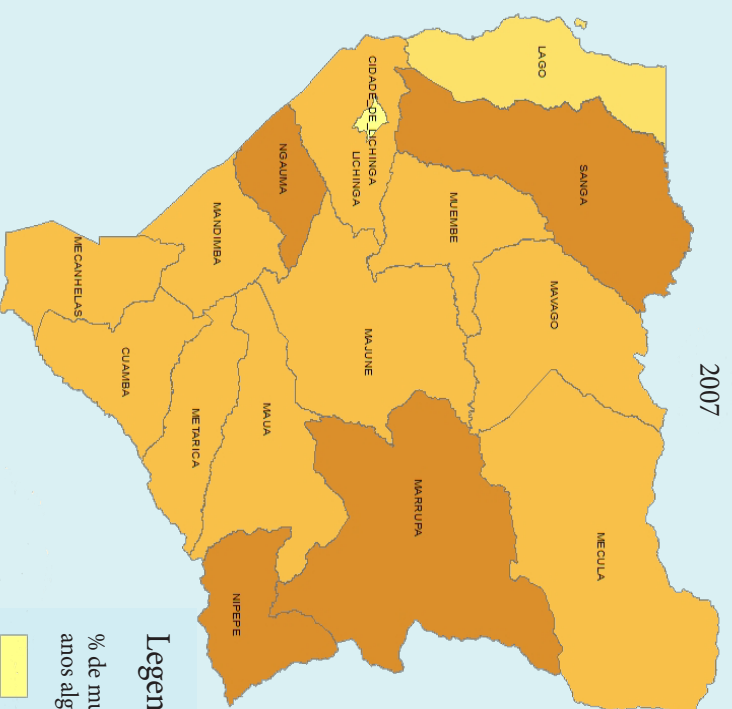
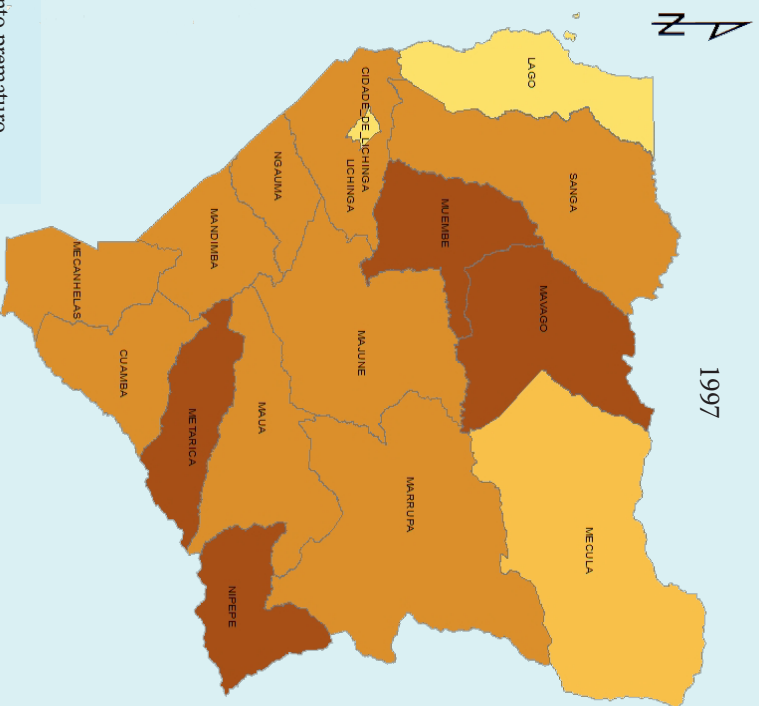
Produção de Mapa: Milton Sengo

Arranjo Gráfico: Milton Langa

Revisão: Estevão Manhice

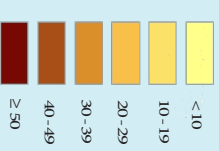
Apoio financeiro:





Legenda

% de mulheres menores de 18 anos alguma vez casadas



Nota: Casamento prematuro representado pela % de mulheres com menos de 18 anos alguma vez casadas.

Fonte : Censos de População de 1997 e 2007

1 cm = 25 km

Copyright © CEPSA 2016

Centro de Pesquisa em População e Saúde

Rua de França N.º72, 2.º Andar/D

Tel : +258 21 415 328

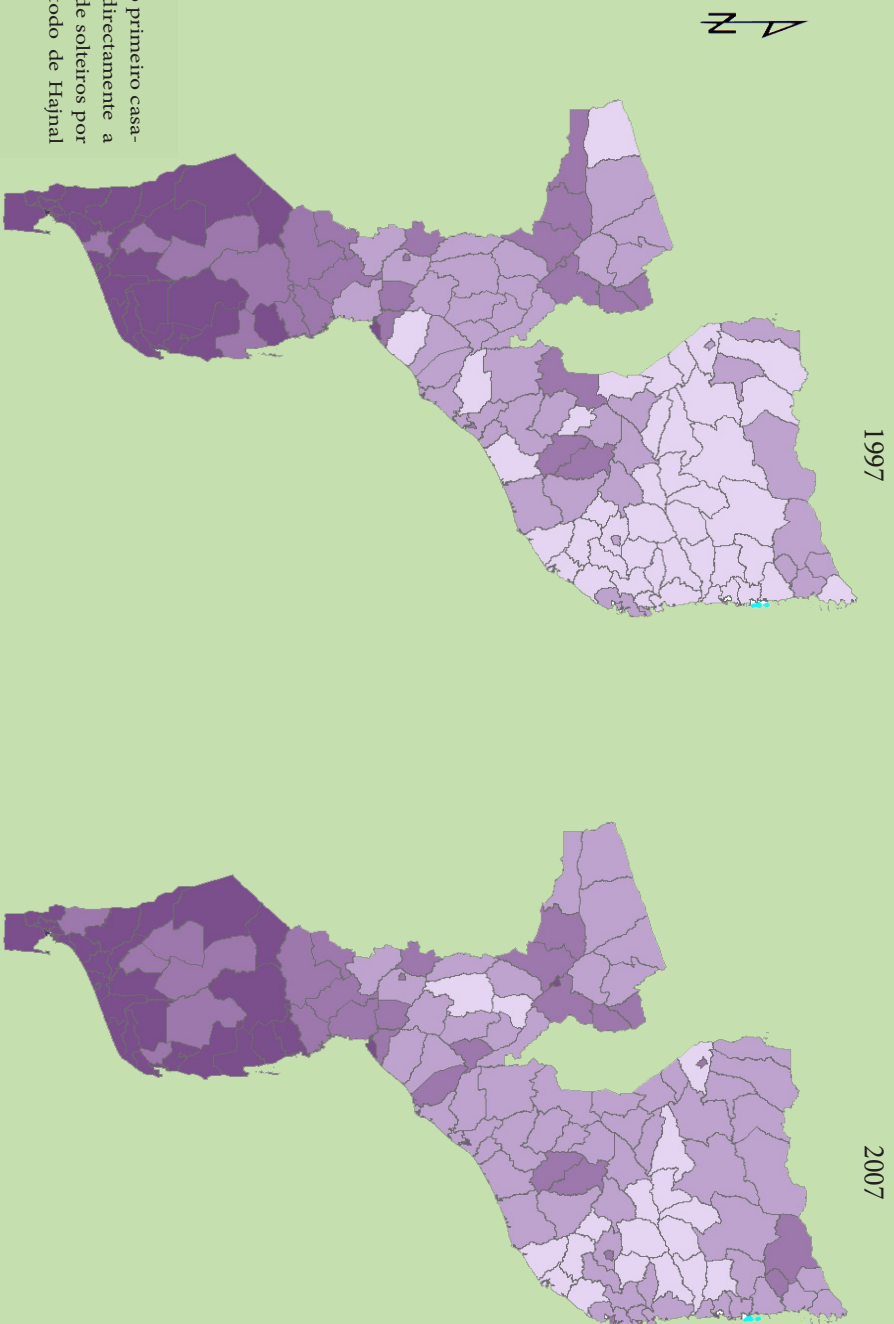
cepsa@cepsamoz.org

www.cepsamoz.org

Maputo - Moçambique

Apoio financeiro:



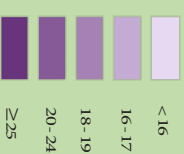


Nota: Idade média ao primeiro casamento calculada indirectamente a partir da proporção de solteiros por idade, usando o método de Hajnal (1953).

Fonte: Censos de População de 1997 e 2007

Legenda

Idade média ao 1º casamento



Apoio financeiro:



FUNDAÇÃO
MASC
Ministério da Saúde
& Solidariedade

Copyright © CEPISA 2017

Centro de Pesquisa em População e Saúde


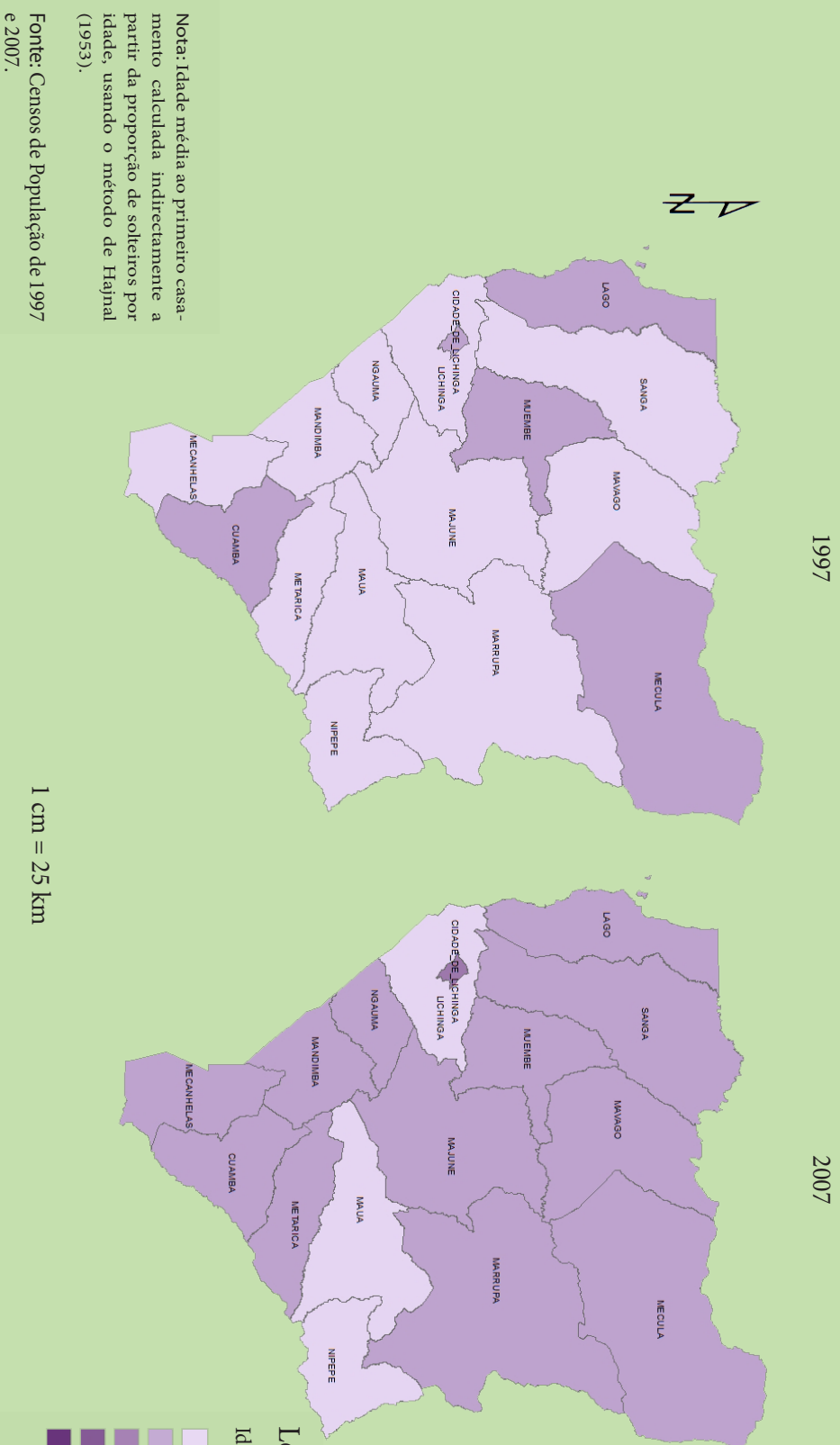
Rua de França N.º 72, 2.º Andar/ID

Tel : +258 21 415 328

cepsa@cepsamoz.org

www.cepsamoz.org

Maputo - Moçambique



Nota: Idade média ao primeiro casamento calculada indirectamente a partir da proporção de solteiros por idade, usando o método de Hajnal (1953).

Fonte: Censos de População de 1997 e 2007.



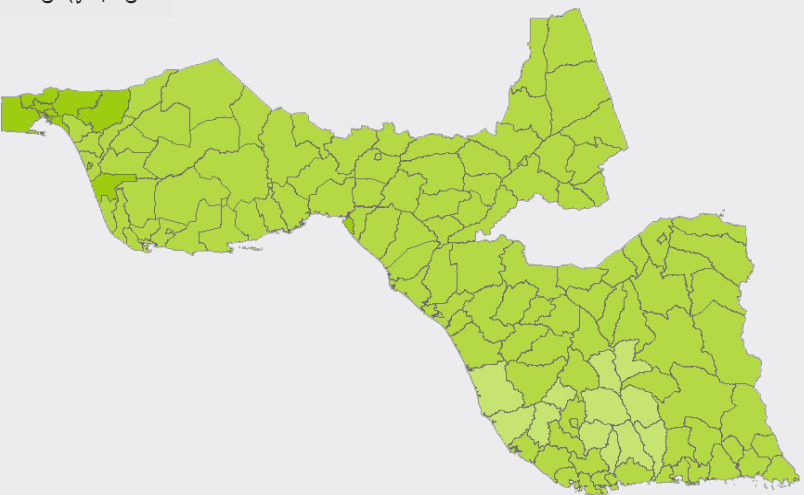
Copyright © CEPSA 2017
 Centro de Pesquisa em População e Saúde
 Rua de França N.º 72, 2.º Andar/D
 Tel : +258 21 415 328
cepsa@cepsamoz.org
www.cepsamoz.org
 Maputo - Moçambique

Ficha Técnica:
 Compilação e/ou Cálculo de Indicadores: Carlos Arnaldo
 Produção de Mapa: Milton Sengo
 Arranjo Gráfico: Milton Langa
 Revisão: Estevão Manhice

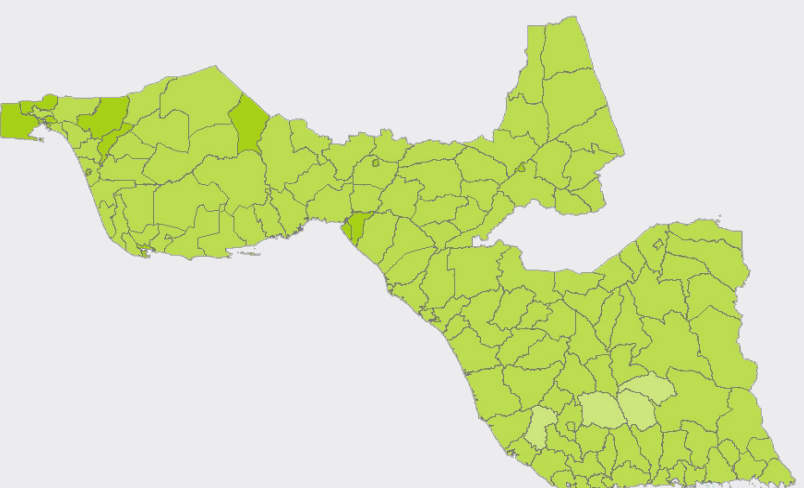
Apoio financeiro:



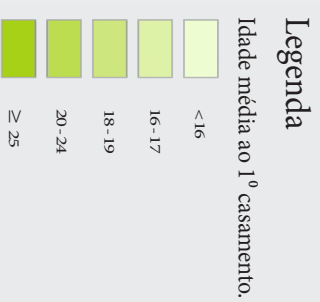
1997



2007



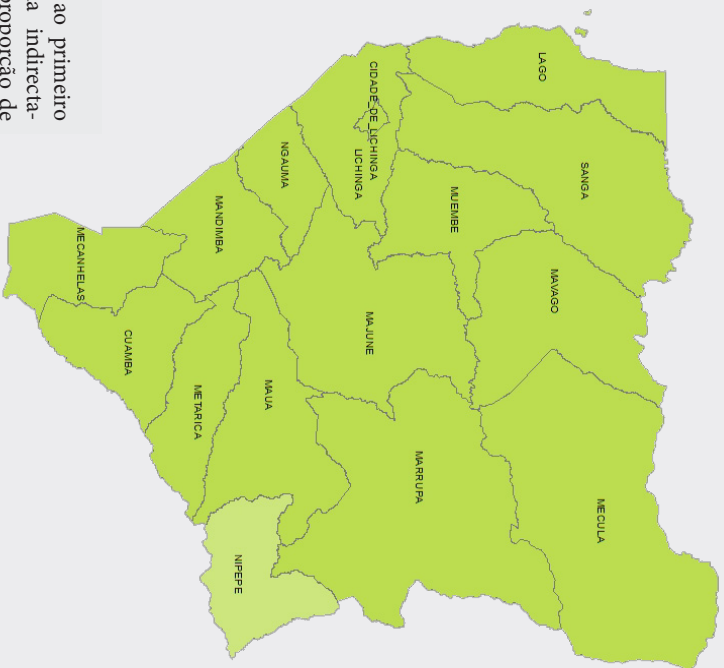
1 cm = 80 km



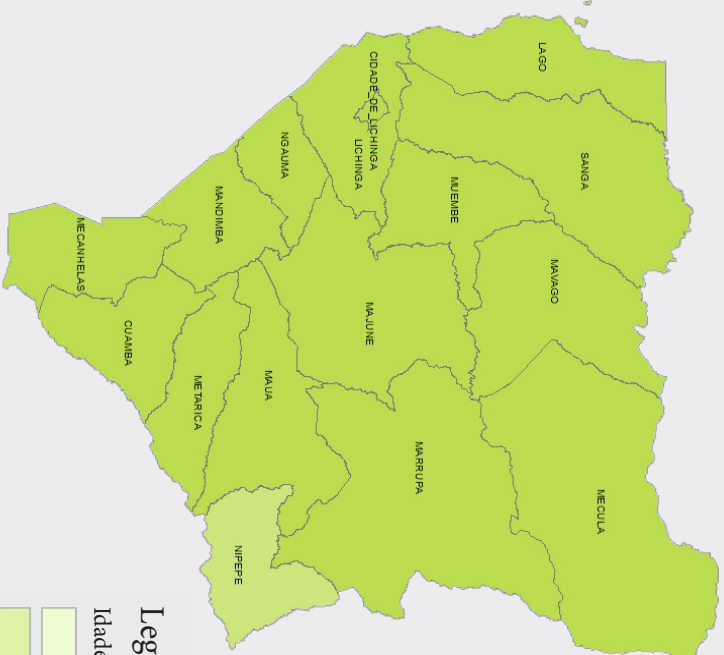
Nota: Idade média ao primeiro casamento calculada indirectamente a partir da proporção de solteiros por idade, usando o método de Hajnal (1953).

Fonte: Censos de População de 1997 e 2007.

1997



2007



Legenda

Idade média ao 1º casamento.



Nota: Idade média ao primeiro casamento calculada indirectamente a partir da proporção de solteiros por idade, usando o método de Hajnal (1953).

Fonte: Censos de População de 1997 e 2007.

Copyright © CEPSA 2017

Centro de Pesquisa em População e Saúde

Rua de França N° 72, 2ª Andar/D

Tel. : +258 21 415 338

cepsa@cepsamoz.org

www.cepsamoz.org

Maputo - Mocimbanque

Ficha Técnica:

Compilação e/ou Cálculo de

Indicadores: Carlos Arnaldo

Produção de Mapa: Milton Sengo

Arranjo Gráfico: Milton Langa

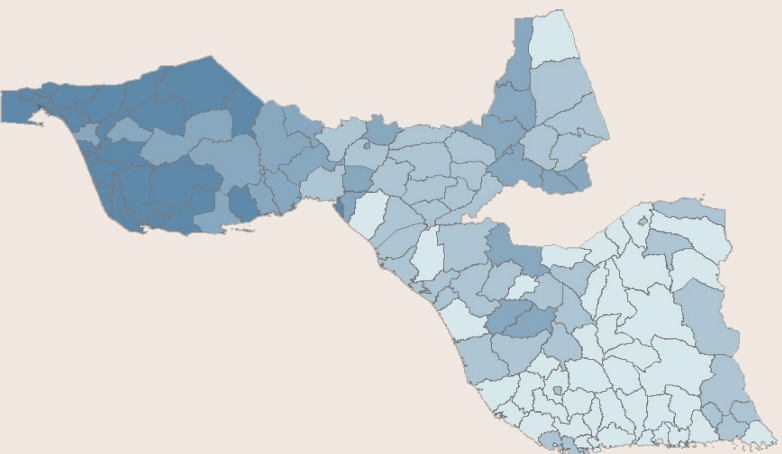
Revisão: Estevão Manhice

Apoio financeiro:

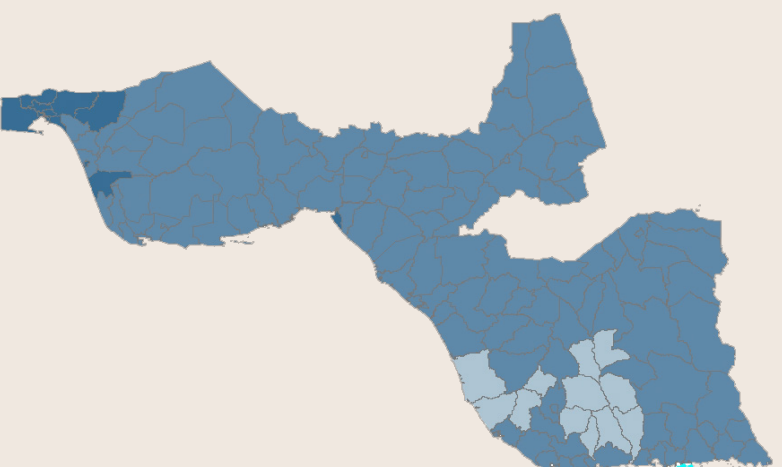


FUNDAÇÃO
MASC
Mecenasmo de Apoio
à Sociedade Civil

Mulheres




Homens



Legenda

Idade média ao 1^o casamento.



Nota: Idade média ao primeiro casamento calculada indirectamente a partir da proporção de solteiros por idade, usando o método de Hajnal (1953).

Fonte: Censo de População de 1997.

Copyright © CPESA 2017

Centro de Pesquisa em População e Saúde

Rua de França N°72, 2° Andar/D

Tel : +258 21 415 328

cepsa@cepsamoz.org

www.cepsamoz.org

Maputo - Moçambique

Ficha Técnica:

Compilação e/ou Cálculo de


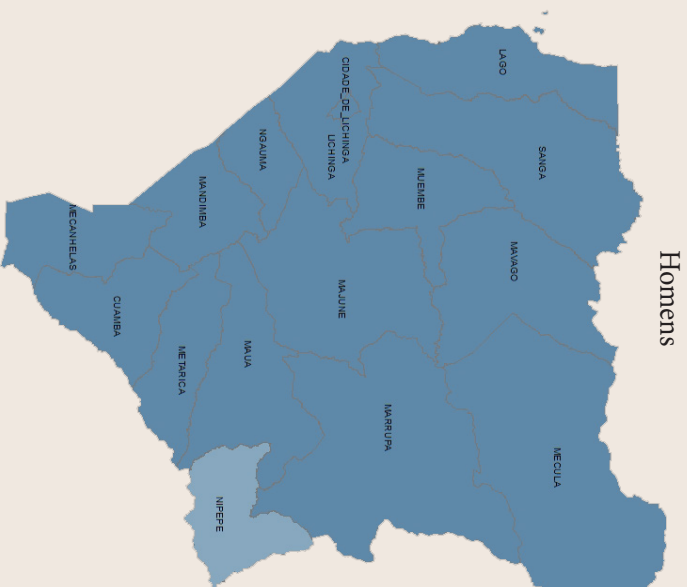
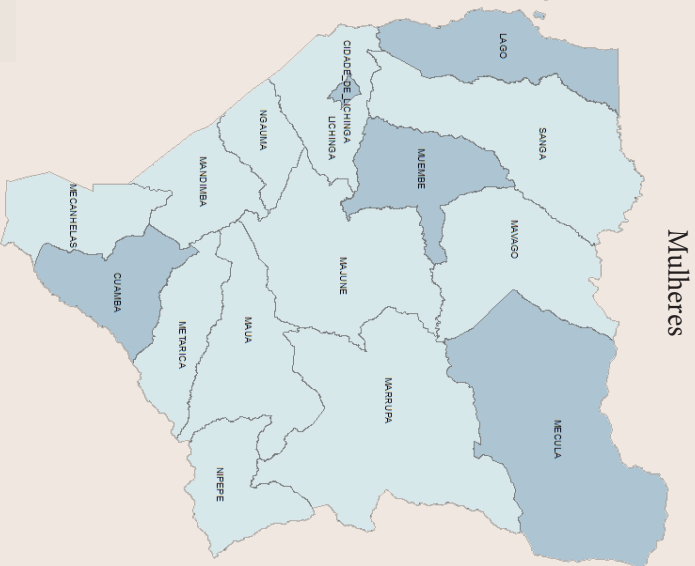
Indicadores: Carlos Arnaldo

Produção de Mapa: Milton Sengo

Arranjo Gráfico: Milton Langa

Revisão: Estevão Manhice

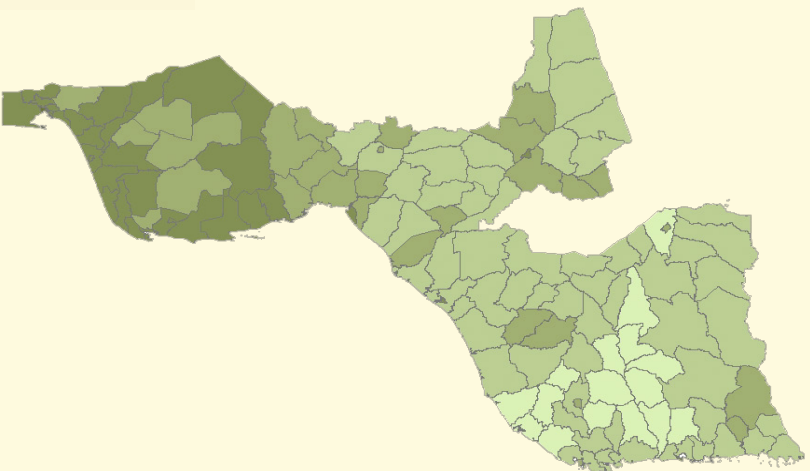
Apóio financeiro:



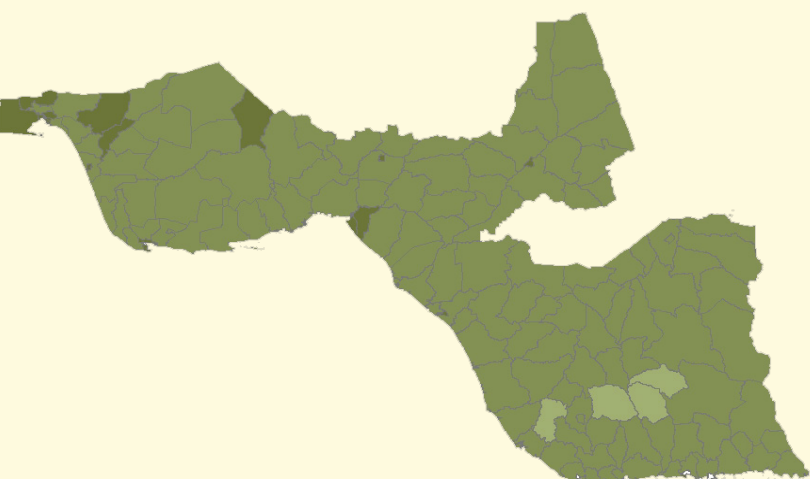
Nota: Idade média ao primeiro casamento calculada indirectamente a partir da proporção de solteiros por idade, usando o método de Hajnal (1953).

Fonte: Censo de População de 1997.

Mulheres




Homens



Legenda

Idade média ao 1^o casamento.



Nota: idade média ao primeiro casamento calculada indirectamente a partir da proporção de solteiros por idade, usando o método de Hajnal (1953).

Fonte: Censo de População de 2007.



1 cm = 80 km

Copyright © CEPISA 2017

Centro de Pesquisa em População e Saúde

Rua de França N.º 72, 2.º Andar/D

Tel : +258 21 415 328

cepsa@cepsamoz.org

www.cepsamoz.org

Maputo - Moçambique

Ficha Técnica:

Compilação e/ou Cálculo de

Indicadores: Carlos Arnaldo

Produção de Mapa: Milton Sengo

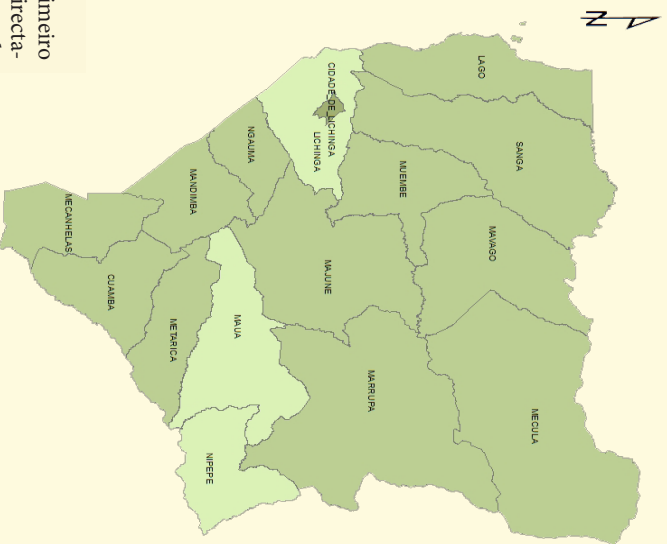
Arranjo Gráfico: Milton Langa

Revisão: Estevão Manhice

Apoio financeiro:



Mulheres




Homens



Legenda

Idade média ao 1º casamento.



Nota: idade média ao primeiro casamento calculada indirectamente a partir da proporção de solteiros por idade, usando o método de Hajnal (1953).

Fonte: Censo de População de 2007.

Copyright © CEPISA 2017

Centro de Pesquisa em População e Saúde

Rua de França, N°72, 2º Andar/D

Tel : +258 21 415 328

cepsa@cepsamoz.org

www.cepsamoz.org

Maputo - Moçambique

Ficha Técnica:

Compilação e/ou Cálculo de

Indicadores: Carlos Arnaldo

Produção de Mapa: Milton Sengo

Arranjo Gráfico: Milton Langa

Revisão: Estevão Manhice

Apoio financeiro:



O CEPSA, Centro de Pesquisa em População e Saúde, é uma associação sem fins lucrativos, vocacionada para a promoção do bem-estar dos Moçambicanos através da realização de pesquisa relevante para formulação e implementação de políticas e programas de população e saúde pública e apresentação de resultados de pesquisa em material facilmente consumível pelos fazedores de políticas (policy makers).



FUNDAÇÃO
MASC

Mecanismo de Apoio
à Sociedade Civil